

Uchwała Nr 4200/VII/95/2018
z dnia 27 kwietnia 2018 roku
VII Składu Orzekającego Regionalnej Izby Obrachunkowej
w Katowicach

wsprawie: opinii o przedłożonym przez Wójta Gminy Miedźno sprawozdaniu z wykonania budżetu za 2017 rok wraz z informacją o stanie mienia komunalnego

Na podstawie art. 13 pkt 5 w związku z art. 19 ust. 2 ustawy z dnia 7 października 1992 roku o regionalnych izbach obrachunkowych (Dz. U. z 2016 r. poz. 561) VII Skład Orzekający Regionalnej Izby Obrachunkowej w Katowicach **u c h w a ł a**, co następuje:

§ 1.

Wydaje się **pozytywną** opinię - z uwagami zawartymi w uzasadnieniu - o przedłożonym przez Wójta Gminy Miedźno sprawozdaniu z wykonania budżetu za 2017 rok wraz z informacją o stanie mienia komunalnego.

§ 2.

Uchwała wchodzi w życie z dniem podjęcia.

Uzasadnienie:

VII Skład Orzekający Regionalnej Izby Obrachunkowej w Katowicach dokonał analizy formalno-prawnej i merytorycznej przedłożonych przez Wójta Gminy Miedźno materiałów dotyczących wykonania budżetu gminy i stwierdził, co następuje:

1. W zakresie przedłożonego sprawozdania z wykonania budżetu za 2017 rok ustalono, że wykazuje ono rozbieżności w stosunku do danych wykazanych w sprawozdaniach statystycznych budżetowych, określonych w rozporządzeniu Ministra Finansów z dnia 16 stycznia 2014 r. w sprawie sprawozdawczości budżetowej (Dz. U. z 2016 r., poz. 1015 z późn. zm.), które ma zastosowanie do sprawozdań za rok 2017 na podstawie § 22 rozporządzenia Ministra Rozwoju i Finansów z dnia 9 stycznia 2018 r. w sprawie sprawozdawczości budżetowej (Dz. U. z 2018 r. poz. 109).

W sprawozdaniu z wykonania budżetu za 2017 rok nie uwzględniono korekt sprawozdań budżetowych: Rb-28S z wykonania planu wydatków budżetowych jednostki samorządu terytorialnego za 2017 r. oraz Rb-NDS o nadwyżce/deficycie jednostki samorządu terytorialnego za 2017 r.

Urząd Gminy Miedźno
Stwierdza zgodność kserokopii oryginału

Miedźno,
dnia 2018-05-21

PODINSPEKTOR
Kowalski
podpis Sylvia Kowalska

2. Sprawozdanie z wykonania budżetu jest kompletne, gdyż obejmuje informacje wymienione w art. 269 ustawy z dnia 27 sierpnia 2009 r. o finansach publicznych (Dz. U. z 2017 r. poz. 2077 z późn. zm.), tj.

a) wykonane dochody i wydatki w szczególności określonej jak w uchwale budżetowej, które ogółem wynoszą odpowiednio:

- dochody 29.000.581,73 zł, tj. 99,23 % planu,

- wydatki 36.460.692,41 zł tj. 88,13 % planu,

b) wykaz zmian w planie wydatków dokonanych w ciągu roku na realizację programów finansowanych przy udziale środków unijnych i innych zagranicznych niepodlegających zwrotowi,

c) stopień zaawansowania realizacji programów wieloletnich.

Sprawozdanie zawiera również inne dane liczbowe i informacje, które obrazują wykonanie budżetu w 2017 roku pod względem finansowym i rzeczowym, z których wynika m.in., że wymóg określony w art. 242 ustawy o finansach publicznych został spełniony, gdyż wykonane dochody bieżące były wyższe niż poniesione wydatki bieżące.

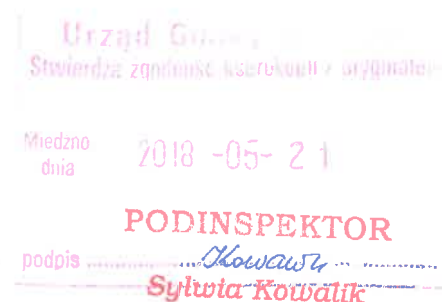
Łączna kwota długu na koniec 2017 roku wynosiła 4.469.131,40 zł. Z analizy danych zawartych w sprawozdaniu z wykonania budżetu Gminy za 2017 rok wynika, że na koniec 2017 roku Gmina miała zobowiązania wymagalne w wysokości 3.000 zł. Skład Orzekający zwraca uwagę, iż zgodnie z art. 44 ust. 3 pkt 3 ustawy o finansach publicznych wydatki publiczne powinny być dokonywane w wysokości i terminach wynikających z wcześniej zaciągniętych zobowiązań.

3. Przedłożona informacja o stanie mienia komunalnego Gminy Miedzno w ocenie Składu Orzekającego zawiera elementy wymienione w art. 267 ust. 1 pkt 3 ww. ustawy.

Biorąc pod uwagę dokonane ustalenia – przedłożone sprawozdanie zaopiniowano jak w sentencji.

Od niniejszej uchwały przysługuje odwołanie do pełnego składu Kolegium Regionalnej Izby Obrachunkowej w Katowicach, w terminie 14 dni od daty jej doręczenia.

PRZEWODNICZĄCA
VII Składu Orzekającego



Uchwała Nr 4200/VII/57/2018
z dnia 20 lutego 2018 roku
VII Składu Orzekającego Regionalnej Izby
Obrachunkowej w Katowicach

w sprawie: opinii o możliwości spłaty przez Gminę Miedźno kredytu długoterminowego w kwocie 900.919,11 zł.

Na podstawie art. 13 pkt 1, art. 19 ust. 1 i 2 i art. 20 ust. 1 ustawy z dnia 7 października 1992 roku o regionalnych izbach obrachunkowych (Dz. U. z 2016 r. poz. 561) w związku z art. 91 ust. 2 ustawy z dnia 27 sierpnia 2009 roku o finansach publicznych (Dz. U. z 2017 r., poz. 2077 z późn. zm.) VII Skład Orzekający Regionalnej Izby Obrachunkowej w Katowicach **u c h w a ł a**, co następuje:

§ 1.

Wydaje się **pozytywną** opinię o możliwości spłaty przez Gminę Miedźno kredytu długoterminowego w kwocie 900.919,11 zł, przeznaczonego na spłatę wcześniej zaciągniętych zobowiązań z tytułu kredytów i pożyczek.

§ 2.

Uchwała wchodzi w życie z dniem podjęcia.

Uzasadnienie:

Opinia o możliwości spłaty kredytu przez Gminę Miedźno została wydana w oparciu o materiały obrazujące sytuację finansową Gminy w okresie obejmującym zaciągnięcie i spłatę zobowiązania.

Podstawą zaciągnięcia kredytu jest Uchwała Nr 266/XXXVIII/2018 Rady Gminy Miedźno z dnia 24 stycznia 2018 roku w sprawie zaciągnięcia kredytu długoterminowego. Zgodnie z ww. uchwałą spłata kredytu następować będzie z dochodów własnych gminy, a zabezpieczeniem spłaty kredytu będzie weksel in blanco.

W związku z faktem, że zabezpieczeniem spłaty kredytu będzie weksel in blanco, Skład Orzekający zaleca sporządzenie deklaracji wekslowej.

Opinia o możliwości spłaty kredytu została wydana po przeprowadzeniu analizy sytuacji finansowej Gminy, w wyniku której ustalono co następuje:

Urząd Gm.
Miedźno
Miedźno dnia 2018-05-21
podpis **PODINSPEKTOR**
Sylwia Kowalik

Budżet Gminy na 2018 rok (plan po zmianach) zakłada:

dochody ogółem	w kwocie	38.374.025,17 zł,
przychody ogółem	w kwocie	8.583.349,19 zł,
w tym z tytułu:		
- kredyty i pożyczki	w kwocie	8.583.349,19 zł,
wydatki ogółem	w kwocie	46.056.455,25 zł,
rozkłady ogółem	w kwocie	900.919,11 zł,
w tym z tytułu:		
- spłata kredytów i pożyczek	w kwocie	900.919,11 zł,

Budżet na 2018 rok został zaplanowany z uwzględnieniem wymogu określonego w art. 242 ustawy z dnia 27 sierpnia 2009 r. o finansach publicznych (Dz. U. z 2017 r., poz. 2077 z późn. zm.). Także w kolejnych latach przyjęto zasadę równoważenia wydatków bieżących dochodami bieżącymi i uzyskiwania nadwyżki operacyjnej.

Rada Gminy Miedźno podjęła Uchwałę Nr 250/XXXVI/2017 z dnia 13 grudnia 2017 roku w sprawie wieloletniej prognozy finansowej. Zgodnie z tą uchwałą oraz jej zmianami prognoza obejmuje lata 2018-2037.

W wieloletniej prognozie finansowej Gminy zostały uwzględnione spłaty rat i koszty obsługi pożyczek i kredytów zaciągniętych w latach poprzednich, planowanych do zaciągnięcia a także kredytu, którego dotyczy niniejsza opinia. Znajduje to odzwierciedlenie w planowanych rozchodach, w których ujęto przypadające do spłaty raty kapitałowe oraz w planowanych wydatkach, które obejmują odsetki od poszczególnych zobowiązań.

Zgodnie z art. 243 ustawy z dnia 27 sierpnia 2009 roku o finansach publicznych (Dz. U. z 2017 r. poz. 2077 z późn. zm.), organ stanowiący jednostki samorządu terytorialnego nie może uchwalić budżetu, którego realizacja spowoduje, że w roku budżetowym oraz w każdym roku następującym po roku budżetowym, relacja łącznej kwoty przypadających w danym roku budżetowym: spłat rat kredytów i pożyczek wraz z należnymi w danym roku odsetkami, wykupów papierów wartościowych wraz z należnymi odsetkami i dyskontem a także potencjalnych spłat kwot wynikających z udzielonych poręczeń oraz gwarancji do planowanych dochodów ogółem budżetu przekroczy średnią arytmetyczną z obliczonych dla ostatnich trzech lat relacji jej dochodów bieżących powiększonych o dochody ze sprzedaży majątku oraz pomniejszonych o wydatki bieżące do dochodów ogółem budżetu.

Z opracowanej Wieloletniej Prognozy Finansowej Gminy Miedźno wynika, że w latach 2018 - 2037 zostanie spełniona relacja z art. 243 ustawy z dnia 27 sierpnia 2009 r. o finansach publicznych (Dz. U. z 2017 r., poz. 2077 z późn. zm.).

Skład Orzekający zastrzega, iż niniejsza opinia wydana została w oparciu o bieżące informacje na temat sytuacji finansowej Gminy Miedźno. W przypadku wystąpienia nowych, nieprzewidzianych okoliczności, w tym niezrealizowania dochodów na zakładanym poziomie

lub konieczności zaciągnięcia nowych, nieplanowanych zobowiązań sytuacja finansowa Gminy może ulec zmianie.

Biorąc pod uwagę powyższe ustalenia, VII Skład Orzekający Regionalnej Izby Obrachunkowej w Katowicach orzekł jak w § 1.

Od niniejszej uchwały przysługuje odwołanie do pełnego składu Kolegium Regionalnej Izby Obrachunkowej w Katowicach w terminie 14 dni od daty jej doręczenia.

PRZEWODNICZĄCA
VII Składu Orzekającego

Urząd Gminy
Stwierdza zgodność kserokopii z oryginałem
Miejscowość i data: 2018-05-21
Podpis: *Sylwia Kowalik*
podpis Sylwia Kowalik

**UCHWAŁA NR 262/XXXVII/2018
RADY GMINY MIEDŹNO**

z dnia 11 stycznia 2018 r.

zmieniająca Wieloletnią Prognozę Finansową Gminy Miedźno na lata 2018-2037

Na podstawie art. 18 ust. 2 pkt 15 ustawy z dnia 8 marca 1990 r. o samorządzie gminnym (Dz. U. z 2017 r. poz. 1875 z późn. zm.) w związku z art. 226 ust. 1 i art. 230 ustawy z dnia 27 sierpnia 2009 r. o finansach publicznych (t.j. Dz. U. z 2017 r. poz. 2077), **Rada Gminy Miedźno**

uchwała, co następuje:

§ 1. 1. W uchwale nr 250/XXXVI/2017 Rady Gminy Miedźno z dnia 13 grudnia 2017 r. w sprawie przyjęcia Wieloletniej Prognozy Finansowej Gminy Miedźno na lata 2018-2037 zmianie ulega załącznik nr 1, który otrzymuje brzmienie określone załącznikiem nr 1 do uchwały.

2. Objasnienia dokonanych zmian stanowią załącznik nr 2 do uchwały.

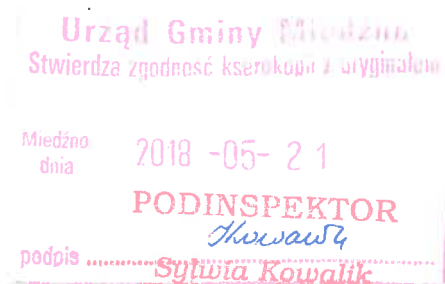
§ 2. Wykonanie uchwały powierza się Wójtowi.

§ 3. Uchwała wchodzi w życie z dniem podjęcia.



Przewodniczący Rady Gminy
Miedźno

[Signature]
Leszek Idasz



Załącznik Nr 1 do Uchwały Nr 262/XXXVII/2018
Rady Gminy Miedźno
z dnia 11 stycznia 2018 r.

Wieloletnia prognoza finansowa

Lp. Formuła	Dochody ogółem [1.1]+[1.2]	Dochody bieżące		z tego:				w tym:		Dochody majątkowe		w tym:	
		1.1	1.1.1	1.1.2	podatki i opłaty		z tytułu dotacji i środków przeznaczonych na cele bieżące	z subwencji ogólne	z tytułu dotacji i środków przeznaczonych na cele bieżące	1.2	ze sprzedaży majątku	z tytułu dotacji oraz środków przeznaczonych na inwestycje	
					1.1.1	1.1.3						1.1.3.1	1.1.4
Wykonanie 2017	28 867 213,06	26 453 147,28	3 770 590,00	3 000,00	2 926 810,92	1 409 629,02	11 002 483,00	8 565 957,69	2 414 065,78	0,00	0,00	2 414 065,78	
2018	38 374 025,17	28 694 682,92	5 323 312,00	3 000,00	2 836 535,53	1 380 439,00	12 177 857,00	8 156 046,00	9 679 342,25	0,00	0,00	9 679 342,25	
2019	32 491 289,00	29 491 289,00	5 525 598,00	3 114,00	2 944 324,00	1 432 896,00	12 501 788,00	8 311 011,00	3 000 000,00	0,00	0,00	3 000 000,00	
2020	31 811 528,00	30 311 528,00	5 735 571,00	3 232,00	3 056 208,00	1 487 346,00	12 834 336,00	8 468 920,00	1 500 000,00	0,00	0,00	1 500 000,00	
2021	32 611 691,00	31 111 691,00	5 942 052,00	3 348,00	3 166 231,00	1 540 890,00	13 157 761,00	8 621 361,00	1 500 000,00	0,00	0,00	1 500 000,00	
2022	31 911 570,00	31 911 570,00	6 150 024,00	3 465,00	3 277 049,00	1 594 821,00	13 480 126,00	8 772 235,00	0,00	0,00	0,00	0,00	
2023	32 686 457,00	32 686 457,00	6 352 975,00	3 579,00	3 385 192,00	1 647 450,00	13 791 517,00	8 916 977,00	0,00	0,00	0,00	0,00	
2024	33 457 354,00	33 457 354,00	6 556 270,00	3 694,00	3 493 518,00	1 700 168,00	14 100 447,00	9 059 649,00	0,00	0,00	0,00	0,00	
2025	34 222 974,00	34 222 974,00	6 759 514,00	3 809,00	3 601 817,00	1 752 873,00	14 406 427,00	9 200 074,00	0,00	0,00	0,00	0,00	
2026	34 982 004,00	34 982 004,00	6 962 299,00	3 923,00	3 709 872,00	1 805 459,00	14 708 962,00	9 338 075,00	0,00	0,00	0,00	0,00	
2027	35 733 112,00	35 733 112,00	7 164 206,00	4 037,00	3 817 458,00	1 857 817,00	15 007 554,00	9 473 477,00	0,00	0,00	0,00	0,00	
2028	36 501 440,00	36 501 440,00	7 371 968,00	4 154,00	3 928 164,00	1 911 694,00	15 312 207,00	9 610 842,00	0,00	0,00	0,00	0,00	
2029	37 260 306,00	37 260 306,00	7 578 383,00	4 270,00	4 038 153,00	1 965 221,00	15 612 326,00	9 745 394,00	0,00	0,00	0,00	0,00	
2030	38 008 311,00	38 008 311,00	7 782 999,00	4 385,00	4 147 183,00	2 018 282,00	15 907 399,00	9 876 957,00	0,00	0,00	0,00	0,00	
2031	38 744 049,00	38 744 049,00	7 985 357,00	4 499,00	4 255 010,00	2 070 757,00	16 196 914,00	10 005 357,00	0,00	0,00	0,00	0,00	
2032	39 466 106,00	39 466 106,00	8 184 991,00	4 611,00	4 361 385,00	2 122 526,00	16 480 360,00	10 130 424,00	0,00	0,00	0,00	0,00	
2033	40 173 069,00	40 173 069,00	8 381 431,00	4 722,00	4 466 058,00	2 173 467,00	16 757 230,00	10 251 989,00	0,00	0,00	0,00	0,00	
2034	40 893 545,00	40 893 545,00	8 582 585,00	4 835,00	4 573 243,00	2 225 630,00	17 038 751,00	10 375 013,00	0,00	0,00	0,00	0,00	
2035	41 597 217,00	41 597 217,00	8 779 984,00	4 946,00	4 678 428,00	2 276 819,00	17 313 075,00	10 494 326,00	0,00	0,00	0,00	0,00	
2036	42 282 652,00	42 282 652,00	8 973 144,00	5 055,00	4 781 353,00	2 326 909,00	17 579 696,00	10 609 764,00	0,00	0,00	0,00	0,00	
2037	42 980 136,00	42 980 136,00	9 170 553,00	5 166,00	4 886 543,00	2 378 101,00	17 850 423,00	10 726 471,00	0,00	0,00	0,00	0,00	

Urząd Gminy Miedźno
Stwierdza zgodność kserokopii z oryginałem

Miejscowość: Miedźno
data: 2018-05-21

podpis: *Sylwia Kowalik*
PODINSPEKTOR
Sylwia Kowalik

Wyszczególnienie	Wydanki ogółem	z tego:										Wydanki majątkowe
		w tym:										
		Wydanki bieżące	2.1	2.1.1	2.1.1.1	2.1.2	2.1.3	2.1.3.1	2.1.3.1.1	2.1.3.1.2	2.2	
Lp.	2	2.1	2.1.1	2.1.1.1	2.1.2	2.1.3	2.1.3.1	2.1.3.1.1	2.1.3.1.2	2.2		
Formuła	[2.1] + [2.2]											
Wykonanie 2017	40 860 054,88	25 015 452,62	0,00	0,00	0,00	45 000,00	45 000,00	0,00	0,00	15 844 602,26		
2018	46 056 455,25	27 538 058,52	0,00	0,00	0,00	200 000,00	200 000,00	0,00	0,00	18 518 396,73		
2019	31 517 093,00	26 357 720,00	0,00	0,00	0,00	168 052,00	168 052,00	0,00	0,00	5 159 373,00		
2020	31 301 528,00	27 094 410,00	0,00	0,00	0,00	250 000,00	250 000,00	0,00	0,00	4 207 118,00		
2021	32 101 691,00	27 758 520,00	0,00	0,00	0,00	243 000,00	243 000,00	0,00	0,00	4 343 171,00		
2022	31 376 570,00	28 439 408,00	0,00	0,00	0,00	236 000,00	236 000,00	0,00	0,00	2 937 162,00		
2023	31 751 457,00	29 137 493,00	0,00	0,00	0,00	229 000,00	229 000,00	0,00	0,00	2 613 964,00		
2024	32 529 130,10	29 853 205,00	0,00	0,00	0,00	222 000,00	222 000,00	0,00	0,00	2 675 925,10		
2025	33 637 974,00	30 586 985,00	0,00	0,00	0,00	215 000,00	215 000,00	0,00	0,00	3 050 989,00		
2026	34 497 004,00	31 339 285,00	0,00	0,00	0,00	208 000,00	208 000,00	0,00	0,00	3 157 719,00		
2027	35 148 112,00	32 110 567,00	0,00	0,00	0,00	201 000,00	201 000,00	0,00	0,00	3 037 545,00		
2028	35 930 811,00	32 901 306,00	0,00	0,00	0,00	194 000,00	194 000,00	0,00	0,00	3 029 505,00		
2029	36 765 306,00	33 711 989,00	0,00	0,00	0,00	187 000,00	187 000,00	0,00	0,00	3 053 317,00		
2030	37 513 311,00	34 543 114,00	0,00	0,00	0,00	180 000,00	180 000,00	0,00	0,00	2 970 197,00		
2031	38 349 049,00	34 965 653,00	0,00	0,00	0,00	173 000,00	173 000,00	0,00	0,00	3 383 396,00		
2032	38 861 106,00	35 393 561,00	0,00	0,00	0,00	166 000,00	166 000,00	0,00	0,00	3 467 545,00		
2033	39 428 069,00	35 726 962,00	0,00	0,00	0,00	59 057,00	59 057,00	0,00	0,00	3 701 107,00		
2034	40 163 545,00	36 161 927,00	0,00	0,00	0,00	48 173,00	48 173,00	0,00	0,00	4 001 618,00		
2035	40 817 217,00	36 602 965,00	0,00	0,00	0,00	37 789,00	37 789,00	0,00	0,00	4 214 252,00		
2036	41 502 652,00	37 050 030,00	0,00	0,00	0,00	27 789,00	27 789,00	0,00	0,00	4 452 622,00		
2037	42 474 623,42	37 503 377,00	0,00	0,00	0,00	18 358,00	18 358,00	0,00	0,00	4 971 246,42		

Urząd Gminy Miedźno
Stwierdza zgodność kserokopii z oryginałem

Miedźno
nia 2018 -05- 2 1

PODINSPEKTOR

podpis Sylwia-Kowalik

Wyszczególnienie Lp. Formuła	Wynik budżetu 3 [1]-[2]	Przychody budżetu 4 [4.1]+[4.2]+ [4.3]+[4.4]	Nadwyżka budżetowa z lat ubiegłych 4.1	w tym:		Wolne środki, o których mowa w art. 217 ust.2 pkt 6 ustawy 4.2	z tego:		Kredyty, pożyczki, emisja papierów wartościowych 4.3	w tym:		Inne przychody niezwiązane z zaciąganiem długu 4.4	w tym: na pokrycie deficytu budżetu 4.4.1
				w tym: na pokrycie deficytu budżetu 4.1.1	w tym: na pokrycie deficytu budżetu 4.2.1		w tym: na pokrycie deficytu budżetu 4.3.1	w tym: na pokrycie deficytu budżetu 4.4.1					
Wykonanie 2017	-11 992 841.82	9 498 073.28	4 795 870.06	4 795 870.06	4 795 870.06	487 485.93	4 214 717.29	4 214 717.29	8 583 349.19	4 214 717.29	4 214 717.29	0.00	0.00
2018	-7 682 430.08	8 583 349.19	0.00	0.00	487 485.93	0.00	4 214 717.29	4 214 717.29	8 583 349.19	4 214 717.29	4 214 717.29	0.00	0.00
2019	974 196.00	0.00	0.00	0.00	0.00	0.00	0.00	0.00	0.00	0.00	0.00	0.00	0.00
2020	510 000.00	0.00	0.00	0.00	0.00	0.00	0.00	0.00	0.00	0.00	0.00	0.00	0.00
2021	510 000.00	0.00	0.00	0.00	0.00	0.00	0.00	0.00	0.00	0.00	0.00	0.00	0.00
2022	535 000.00	0.00	0.00	0.00	0.00	0.00	0.00	0.00	0.00	0.00	0.00	0.00	0.00
2023	935 000.00	0.00	0.00	0.00	0.00	0.00	0.00	0.00	0.00	0.00	0.00	0.00	0.00
2024	928 223.90	0.00	0.00	0.00	0.00	0.00	0.00	0.00	0.00	0.00	0.00	0.00	0.00
2025	585 000.00	0.00	0.00	0.00	0.00	0.00	0.00	0.00	0.00	0.00	0.00	0.00	0.00
2026	485 000.00	0.00	0.00	0.00	0.00	0.00	0.00	0.00	0.00	0.00	0.00	0.00	0.00
2027	585 000.00	0.00	0.00	0.00	0.00	0.00	0.00	0.00	0.00	0.00	0.00	0.00	0.00
2028	570 629.00	0.00	0.00	0.00	0.00	0.00	0.00	0.00	0.00	0.00	0.00	0.00	0.00
2029	495 000.00	0.00	0.00	0.00	0.00	0.00	0.00	0.00	0.00	0.00	0.00	0.00	0.00
2030	495 000.00	0.00	0.00	0.00	0.00	0.00	0.00	0.00	0.00	0.00	0.00	0.00	0.00
2031	395 000.00	0.00	0.00	0.00	0.00	0.00	0.00	0.00	0.00	0.00	0.00	0.00	0.00
2032	605 000.00	0.00	0.00	0.00	0.00	0.00	0.00	0.00	0.00	0.00	0.00	0.00	0.00
2033	745 000.00	0.00	0.00	0.00	0.00	0.00	0.00	0.00	0.00	0.00	0.00	0.00	0.00
2034	730 000.00	0.00	0.00	0.00	0.00	0.00	0.00	0.00	0.00	0.00	0.00	0.00	0.00
2035	780 000.00	0.00	0.00	0.00	0.00	0.00	0.00	0.00	0.00	0.00	0.00	0.00	0.00
2036	780 000.00	0.00	0.00	0.00	0.00	0.00	0.00	0.00	0.00	0.00	0.00	0.00	0.00
2037	505 512.58	0.00	0.00	0.00	0.00	0.00	0.00	0.00	0.00	0.00	0.00	0.00	0.00

Urząd Gminy Białdano
Stwierdza zgodność kwadransu z oryginałem

Miejsce: 2018 -05- 2 1
data

PODINSPEKTOR
Chowiecz
podpis

Sytwia Kowalik

Wyszczególnienie	Wynik budżetu	Spłaty rat kapitałowych kredytów i pożyczek oraz wykup papierów wartościowych	w tym łączna kwota przypadających na dany rok kwot ustawowych wyłączeń z limitu spłaty zobowiązań, o którym mowa w art. 243 ustawy	z tego: w IVIM:			Inne rozchody niezwiązane ze spłatą długu
				kwota przypadających na dany rok kwot ustawowych wyłączeń określonych w art. 243 ust. 3 ustawy	kwota przypadających na dany rok kwot ustawowych wyłączeń określonych w art. 243 ust. 3a ustawy	kwota przypadających na dany rok kwot ustawowych wyłączeń innych niż określone w art. 243 ustawy	
Lp.	5	5.1	5.1.1	5.1.1.1	5.1.1.2	5.1.1.3	5.2
Formuła	[5.1] + [5.2]		[5.1.1.1] + [5.1.1.2] + [5.1.1.3]				
Wykonanie 2017	215 739,68	215 739,68	0,00				0,00
2018	900 919,11	900 919,11	538 701,00	538 701,00	0,00	0,00	0,00
2019	974 196,00	974 196,00	0,00	0,00	0,00	0,00	0,00
2020	510 000,00	510 000,00	0,00	0,00	0,00	0,00	0,00
2021	510 000,00	510 000,00	0,00	0,00	0,00	0,00	0,00
2022	535 000,00	535 000,00	0,00	0,00	0,00	0,00	0,00
2023	935 000,00	935 000,00	0,00	0,00	0,00	0,00	0,00
2024	928 223,90	928 223,90	0,00	0,00	0,00	0,00	0,00
2025	585 000,00	585 000,00	0,00	0,00	0,00	0,00	0,00
2026	485 000,00	485 000,00	0,00	0,00	0,00	0,00	0,00
2027	585 000,00	585 000,00	0,00	0,00	0,00	0,00	0,00
2028	570 629,00	570 629,00	0,00	0,00	0,00	0,00	0,00
2029	495 000,00	495 000,00	0,00	0,00	0,00	0,00	0,00
2030	495 000,00	495 000,00	0,00	0,00	0,00	0,00	0,00
2031	395 000,00	395 000,00	0,00	0,00	0,00	0,00	0,00
2032	605 000,00	605 000,00	0,00	0,00	0,00	0,00	0,00
2033	745 000,00	745 000,00	0,00	0,00	0,00	0,00	0,00
2034	730 000,00	730 000,00	0,00	0,00	0,00	0,00	0,00
2035	780 000,00	780 000,00	0,00	0,00	0,00	0,00	0,00
2036	780 000,00	780 000,00	0,00	0,00	0,00	0,00	0,00
2037	505 512,58	505 512,58	0,00	0,00	0,00	0,00	0,00

Urząd Gminy Mielżno
Stwierdza zgodność kserokopii z oryginałem

Miejszno,
dnia 2018 -05- 2 1

PODINSPEKTOR

podpis *Sytwia Kowalik*
Sytwia Kowalik

Wyszczególnienie	Kwota długu	Kwota zobowiązań wynikających z przejęcia przez jednostkę samorządu terytorialnego zobowiązań po likwidowanych i przekształcanych jednostkach zaliczanych do sektora finansów publicznych	Różnica między dochodami bieżącymi a wydatkami bieżącymi	Relacja zrównoważenia wydatków bieżących, o której mowa w art. 242 ustawy Różnica między dochodami bieżącymi, skorygowanymi o środki a wydatkami bieżącymi, pomniejszonymi o wydatki
Lp.	6	7	8.1	8.2
Formuła			[1.1] - [2.1]	[1.1] + [4.1] + [4.2] - (2.1) - [2.1.2]
Wykonanie 2017	4 466 131,40	0,00	1 437 694,66	6 721 050,65
2018	12 148 561,48	0,00	1 156 624,40	1 156 624,40
2019	11 174 365,48	0,00	3 133 569,00	3 133 569,00
2020	10 664 365,48	0,00	3 217 118,00	3 217 118,00
2021	10 154 365,48	0,00	3 353 171,00	3 353 171,00
2022	9 619 365,48	0,00	3 472 162,00	3 472 162,00
2023	8 684 365,48	0,00	3 548 964,00	3 548 964,00
2024	7 756 141,58	0,00	3 604 149,00	3 604 149,00
2025	7 171 141,58	0,00	3 635 989,00	3 635 989,00
2026	6 686 141,58	0,00	3 642 719,00	3 642 719,00
2027	6 101 141,58	0,00	3 622 545,00	3 622 545,00
2028	5 530 512,58	0,00	3 600 134,00	3 600 134,00
2029	5 035 512,58	0,00	3 548 317,00	3 548 317,00
2030	4 540 512,58	0,00	3 465 197,00	3 465 197,00
2031	4 145 512,58	0,00	3 778 396,00	3 778 396,00
2032	3 540 512,58	0,00	4 072 545,00	4 072 545,00
2033	2 795 512,58	0,00	4 446 107,00	4 446 107,00
2034	2 065 512,58	0,00	4 731 618,00	4 731 618,00
2035	1 285 512,58	0,00	4 994 252,00	4 994 252,00
2036	505 512,58	0,00	5 232 622,00	5 232 622,00
2037	0,00	0,00	5 476 759,00	5 476 759,00

Urząd Gminy Międzyzdroje
 Słupskiego, 47-110 Międzyzdroje, woj. zachodniopomorskie
 Międzyzdroje, 2019-05-21
 PODINSPEKTOR
 Chowaniec
 Sylwia Kowalik
 podpis

Wyszczególnienie	Wskaźnik planowanej łącznej kwoty spłaty zobowiązań, o której mowa w art. 243 ust. 1 ustawy do dochodów, bez uwzględnienia zobowiązań związku współtworzonego przez jednostkę samorządu terytorialnego i bez uwzględnienia ustawowych wyłączeń przypadających na dany rok	Wskaźnik planowanej łącznej kwoty spłaty zobowiązań, o której mowa w art. 243 ust. 1 ustawy do dochodów, bez uwzględnienia zobowiązań związku współtworzonego przez jednostkę samorządu terytorialnego i bez uwzględnienia ustawowych wyłączeń przypadających na dany rok	Kwota zobowiązań związku współtworzonego przez jednostkę samorządu terytorialnego przypadających do spłaty w danym roku budżetowym, podlegająca doliczeniu zgodnie z art. 244 ustawy	Wskaźnik planowanej łącznej kwoty spłaty zobowiązań, o której mowa w art. 243 ust. 1 ustawy do dochodów, bez uwzględnienia zobowiązań związku współtworzonego przez jednostkę samorządu terytorialnego i bez uwzględnienia ustawowych wyłączeń przypadających na dany rok	Wskaźnik planowanej łącznej kwoty spłaty zobowiązań, o której mowa w art. 243 ust. 1 ustawy do dochodów, bez uwzględnienia zobowiązań związku współtworzonego przez jednostkę samorządu terytorialnego i bez uwzględnienia ustawowych wyłączeń przypadających na dany rok	Wskaźnik dochodów bieżących o dochody ze sprzedaży majątku oraz pomniejszonych o wydatki bieżące, do dochodów danego roku (wskaźnik jednoroczny)	Dopuszczalny wskaźnik spłaty zobowiązań określony w art. 243 ustawy, po uwzględnieniu ustawowych wyłączeń, obliczony w oparciu o plan 3 kwartału roku poprzedzającego pierwszy rok prognozy (wskaźnik ustalony w oparciu o średnią arytmetyczną z 3 poprzednich lat)	Dopuszczalny wskaźnik spłaty zobowiązań określony w art. 243 ustawy, po uwzględnieniu ustawowych wyłączeń, obliczony w oparciu o plan 3 kwartału roku poprzedzającego pierwszy rok prognozy (wskaźnik ustalony w oparciu o średnią arytmetyczną z 3 poprzednich lat)	Dopuszczalny wskaźnik spłaty zobowiązań określony w art. 243 ustawy, po uwzględnieniu ustawowych wyłączeń, obliczony w oparciu o plan 3 kwartału roku poprzedzającego pierwszy rok prognozy (wskaźnik ustalony w oparciu o średnią arytmetyczną z 3 poprzednich lat)	Informacja o spełnieniu wskaźnika spłaty zobowiązań określonego w art. 243 ustawy, po uwzględnieniu zobowiązań związku współtworzonego przez jednostkę samorządu terytorialnego oraz po uwzględnieniu ustawowych wyłączeń, obliczonego w oparciu o wykonanie roku poprzedzającego rok budżetowy	Informacja o spełnieniu wskaźnika spłaty zobowiązań określonego w art. 243 ustawy, po uwzględnieniu zobowiązań związku współtworzonego przez jednostkę samorządu terytorialnego oraz po uwzględnieniu ustawowych wyłączeń, obliczonego w oparciu o wykonanie roku poprzedzającego rok budżetowy
Lp.	9.1	9.2	9.3	9.4	9.5	9.6	9.6.1	9.7	9.7.1		
Formuła	$([2.1.1.] + [2.1.3.1.] + [5.1.] / [1])$	$([2.1.1.] - [2.1.1.1]) + ([2.1.3.1.] - [2.1.3.1.1]) - [2.1.3.1.2]) + ([5.1.] - [5.1.1]) / ([1] - [15.1.1])$		$([2.1.1.] - [2.1.1.1]) + ([2.1.3.1.] - [2.1.3.1.1]) - [2.1.3.1.2]) + ([5.1.] - [5.1.1]) + ([9.5]) / ([1] - [15.1.1])$	$([1.1.1.] - [1.1.1.1]) - [1.1.2.1] - [1.2.1.1] - [1.2.1.2]) / ([1] - [15.1.1])$	średnia z trzech poprzednich lat [9.5]	średnia z trzech poprzednich lat [9.5]	0,00%	[9.4] <= [9.6]	[9.4] <= [9.6.1]	
Wykonanie 2017	0,90%	0,90%	0,00	0,90%	4,98%	0,00%	0,00%				
2018	2,87%	1,47%	0,00	1,47%	3,01%	10,19%	10,14%	TAK	TAK		
2019	3,52%	3,52%	0,00	3,52%	9,64%	6,42%	6,37%	TAK	TAK		
2020	2,39%	2,39%	0,00	2,39%	10,11%	5,92%	5,88%	TAK	TAK		
2021	2,31%	2,31%	0,00	2,31%	10,28%	7,59%	7,59%	TAK	TAK		
2022	2,42%	2,42%	0,00	2,42%	10,88%	10,01%	10,01%	TAK	TAK		
2023	3,56%	3,56%	0,00	3,56%	10,86%	10,42%	10,42%	TAK	TAK		
2024	3,44%	3,44%	0,00	3,44%	10,77%	10,67%	10,67%	TAK	TAK		
2025	2,34%	2,34%	0,00	2,34%	10,62%	10,84%	10,84%	TAK	TAK		
2026	1,98%	1,98%	0,00	1,98%	10,41%	10,75%	10,75%	TAK	TAK		
2027	2,20%	2,20%	0,00	2,20%	10,14%	10,60%	10,60%	TAK	TAK		
2028	2,09%	2,09%	0,00	2,09%	9,86%	10,39%	10,39%	TAK	TAK		
2029	1,83%	1,83%	0,00	1,83%	9,52%	10,14%	10,14%	TAK	TAK		
2030	1,78%	1,78%	0,00	1,78%	9,12%	9,84%	9,84%	TAK	TAK		
2031	1,47%	1,47%	0,00	1,47%	9,75%	9,50%	9,50%	TAK	TAK		
2032	1,95%	1,95%	0,00	1,95%	10,32%	9,46%	9,46%	TAK	TAK		
2033	2,00%	2,00%	0,00	2,00%	11,07%	9,73%	9,73%	TAK	TAK		
2034	1,90%	1,90%	0,00	1,90%	11,57%	10,38%	10,38%	TAK	TAK		
2035	1,97%	1,97%	0,00	1,97%	12,01%	10,99%	10,99%	TAK	TAK		
2036	1,91%	1,91%	0,00	1,91%	12,38%	11,55%	11,55%	TAK	TAK		
2037	1,22%	1,22%	0,00	1,22%	12,74%	11,99%	11,99%	TAK	TAK		

Wykonanie 2017-2037

Między: 2018 -05- 21

PODINSPEKTOR
Marian

podpis Sylwia Kowalik

Wyszczególnienie	Przeznaczenie prognozowanej nadwyżki budżetowej	w tym na: Spłaty kredytów, pożyczek i wykup papierów wartościowych	Wydanki bieżące na wynagrodzenia i składki od nich należane	Wydanki związane z funkcjonowaniem organów jednostki samorządu terytorialnego	Informacje uzupełniające o wybranych rodzajach wydatków budżetowych				Wydanki inwestycyjne kontynuowane	Nowe wydatki inwestycyjne	Wydanki majątkowe w formie dotacji
					Wydatki objęte limitem, w art. 226 ust. 3 pkt 4 ustawy		z tego:				
					11.1	11.2	11.3	11.3.1			
Lp.	10	10.1	11.1	11.2	11.3	11.3.1	11.3.2	11.4	11.5	11.6	
Formuła					[11.3.1] + [11.3.2]						
Wykonanie 2017	0,00	0,00	9 641 932,04	3 383 099,28	7 591 025,06	499 387,50	7 091 637,56	0,00	12 644 302,26	2 800 300,00	
2018	0,00	0,00	11 179 939,85	3 911 500,00	14 883 494,14	857 082,75	14 026 411,39	12 526 411,39	4 446 985,34	1 545 000,00	
2019	974 196,00	974 196,00	10 256 597,00	3 640 707,00	2 195 249,65	140 249,65	2 055 000,00	2 055 000,00	3 104 373,00	0,00	
2020	510 000,00	510 000,00	10 513 012,00	3 731 725,00	0,00	0,00	0,00	0,00	4 207 118,00	0,00	
2021	510 000,00	510 000,00	10 775 837,00	3 825 018,00	0,00	0,00	0,00	0,00	4 343 171,00	0,00	
2022	535 000,00	535 000,00	11 045 233,00	3 920 643,00	0,00	0,00	0,00	0,00	2 937 162,00	0,00	
2023	935 000,00	935 000,00	11 321 364,00	4 018 659,00	0,00	0,00	0,00	0,00	2 613 964,00	0,00	
2024	928 223,90	928 223,90	11 604 398,00	4 119 125,00	0,00	0,00	0,00	0,00	2 675 925,10	0,00	
2025	585 000,00	585 000,00	11 894 508,00	4 222 103,00	0,00	0,00	0,00	0,00	3 050 989,00	0,00	
2026	485 000,00	485 000,00	12 191 871,00	4 327 656,00	0,00	0,00	0,00	0,00	3 157 719,00	0,00	
2027	585 000,00	585 000,00	12 496 668,00	4 435 847,00	0,00	0,00	0,00	0,00	3 037 545,00	0,00	
2028	570 629,00	570 629,00	12 809 085,00	4 546 743,00	0,00	0,00	0,00	0,00	3 029 505,00	0,00	
2029	495 000,00	495 000,00	13 129 312,00	4 660 412,00	0,00	0,00	0,00	0,00	3 053 317,00	0,00	
2030	495 000,00	495 000,00	13 457 545,00	4 776 922,00	0,00	0,00	0,00	0,00	2 970 197,00	0,00	
2031	395 000,00	395 000,00	13 625 764,00	4 836 634,00	0,00	0,00	0,00	0,00	3 383 396,00	0,00	
2032	605 000,00	605 000,00	13 796 086,00	4 897 092,00	0,00	0,00	0,00	0,00	3 467 545,00	0,00	
2033	745 000,00	745 000,00	13 968 537,00	4 958 306,00	0,00	0,00	0,00	0,00	3 701 107,00	0,00	
2034	730 000,00	730 000,00	14 143 144,00	5 020 285,00	0,00	0,00	0,00	0,00	4 001 618,00	0,00	
2035	780 000,00	780 000,00	14 319 933,00	5 083 039,00	0,00	0,00	0,00	0,00	4 214 232,00	0,00	
2036	780 000,00	780 000,00	14 498 932,00	5 146 577,00	0,00	0,00	0,00	0,00	4 432 622,00	0,00	
2037	505 512,58	505 512,58	14 680 169,00	5 210 909,00	0,00	0,00	0,00	0,00	4 971 246,42	0,00	

Urząd Gminy Miedźno
Siedziba: ul. Wolności, Kowalicki z oryginalnym

Miejsce:
data: 2018-05-21

PODINSPEKTOR
T. Kowalik

podpis: Sytuator Kowalik

Wyszczególnienie	Finansowanie programów, projektów lub zadań realizowanych z udziałem środków, o których mowa w art. 5 ust. 1 pkt 2 i 3 ustawy									
	Dochody bieżące na programy, projekty lub zadania finansowane z udziałem środków, o których mowa w art. 5 ust. 1 pkt 2 i 3 ustawy		w tym:		Dochody majątkowe na programy, projekty lub zadania finansowane z udziałem środków, o których mowa w art. 5 ust. 1 pkt 2 i 3 ustawy		w tym:		Wydatki bieżące na programy, projekty lub zadania finansowane w art. 5 ust. 1 pkt 2 i 3 ustawy	
	12.1	12.1.1	12.1.1.1	12.1.1.1	12.1.1.1	12.2	12.2.1	12.2.1.1	12.3	12.3.1
Lp.	12.1	12.1.1	12.1.1.1	12.1.1.1	12.2	12.2.1	12.2.1.1	12.3	12.3.1	12.3.2
Formuła										
Wykonanie 2017	35 304,75	35 304,75	0,00	0,00	208 500,00	208 500,00	0,00	56 804,75	35 304,75	0,00
2018	0,00	0,00	0,00	0,00	7 879 342,25	7 879 342,25	0,00	0,00	0,00	0,00
2019	0,00	0,00	0,00	0,00	0,00	0,00	0,00	0,00	0,00	0,00
2020	0,00	0,00	0,00	0,00	0,00	0,00	0,00	0,00	0,00	0,00
2021	0,00	0,00	0,00	0,00	0,00	0,00	0,00	0,00	0,00	0,00
2022	0,00	0,00	0,00	0,00	0,00	0,00	0,00	0,00	0,00	0,00
2023	0,00	0,00	0,00	0,00	0,00	0,00	0,00	0,00	0,00	0,00
2024	0,00	0,00	0,00	0,00	0,00	0,00	0,00	0,00	0,00	0,00
2025	0,00	0,00	0,00	0,00	0,00	0,00	0,00	0,00	0,00	0,00
2026	0,00	0,00	0,00	0,00	0,00	0,00	0,00	0,00	0,00	0,00
2027	0,00	0,00	0,00	0,00	0,00	0,00	0,00	0,00	0,00	0,00
2028	0,00	0,00	0,00	0,00	0,00	0,00	0,00	0,00	0,00	0,00
2029	0,00	0,00	0,00	0,00	0,00	0,00	0,00	0,00	0,00	0,00
2030	0,00	0,00	0,00	0,00	0,00	0,00	0,00	0,00	0,00	0,00
2031	0,00	0,00	0,00	0,00	0,00	0,00	0,00	0,00	0,00	0,00
2032	0,00	0,00	0,00	0,00	0,00	0,00	0,00	0,00	0,00	0,00
2033	0,00	0,00	0,00	0,00	0,00	0,00	0,00	0,00	0,00	0,00
2034	0,00	0,00	0,00	0,00	0,00	0,00	0,00	0,00	0,00	0,00
2035	0,00	0,00	0,00	0,00	0,00	0,00	0,00	0,00	0,00	0,00
2036	0,00	0,00	0,00	0,00	0,00	0,00	0,00	0,00	0,00	0,00
2037	0,00	0,00	0,00	0,00	0,00	0,00	0,00	0,00	0,00	0,00

Urząd Smolny Międzno
Szwajcarska 10, 26-050 Międzno, pow. kielecki

Międzno, dnia 2018-05-21

PODINSPEKTOR

Sylvia Kowalik

Wyszczególnienie	Lp.	12.4	Wydatki majątkowe na programy, projekty lub zadania finansowane z udziałem środków, o których mowa w art. 5 ust. 1 pkt 2 i 3 ustawy	w tym: finansowane środkami określonymi w art. 5 ust. 1 pkt 2 ustawy	Wydatki majątkowe na realizację programu, projektu lub zadania wynikające wyłącznie z zawartych umów z podmiotem dysponującym środkami, o których mowa w art. 5 ust. 1 pkt 2 ustawy	12.4.2	Wydatki na wkład krajowy w związku z umową na realizację programu, projektu lub zadania finansowanego z udziałem środków, o których mowa w art. 5 ust. 1 pkt 2 ustawy bez względu na stopień finansowania tymi środkami	w tym: z już zawartą umową na realizację programu, projektu lub zadania	12.5.1	Wydatki na wkład krajowy w związku z zawartą po dniu 1 stycznia 2013 r. umową na realizację programu, projektu lub zadania finansowanego w co najmniej 60% środkami, o których mowa w art. 5 ust. 1 pkt 2 ustawy	12.6	w tym: określonymi w art. 5 ust. 1 pkt 2 ustawy	12.6.1	Przychody z tytułu kredytów, pożyczek, emisji papierów wartościowych powstające w związku z umową na realizację programu, projektu lub zadania finansowanego z udziałem środków, o których mowa w art. 5 ust. 1 pkt 2 ustawy bez względu na stopień finansowania tymi środkami	12.7	w tym: z już zawartą umową na realizację programu, projektu lub zadania	12.7.1
Wykonanie 2017		8 213 775,89	5 779 129,00	0,00	0,00	2 456 146,89	0,00	0,00	0,00	0,00	0,00	0,00	0,00	0,00	0,00	0,00	0,00
2018		11 001 070,31	7 340 641,25	0,00	0,00	3 660 429,06	0,00	0,00	0,00	0,00	0,00	0,00	0,00	0,00	0,00	0,00	0,00
2019		105 000,00	0,00	0,00	0,00	105 000,00	0,00	0,00	0,00	0,00	0,00	0,00	0,00	0,00	0,00	0,00	0,00
2020		0,00	0,00	0,00	0,00	0,00	0,00	0,00	0,00	0,00	0,00	0,00	0,00	0,00	0,00	0,00	0,00
2021		0,00	0,00	0,00	0,00	0,00	0,00	0,00	0,00	0,00	0,00	0,00	0,00	0,00	0,00	0,00	0,00
2022		0,00	0,00	0,00	0,00	0,00	0,00	0,00	0,00	0,00	0,00	0,00	0,00	0,00	0,00	0,00	0,00
2023		0,00	0,00	0,00	0,00	0,00	0,00	0,00	0,00	0,00	0,00	0,00	0,00	0,00	0,00	0,00	0,00
2024		0,00	0,00	0,00	0,00	0,00	0,00	0,00	0,00	0,00	0,00	0,00	0,00	0,00	0,00	0,00	0,00
2025		0,00	0,00	0,00	0,00	0,00	0,00	0,00	0,00	0,00	0,00	0,00	0,00	0,00	0,00	0,00	0,00
2026		0,00	0,00	0,00	0,00	0,00	0,00	0,00	0,00	0,00	0,00	0,00	0,00	0,00	0,00	0,00	0,00
2027		0,00	0,00	0,00	0,00	0,00	0,00	0,00	0,00	0,00	0,00	0,00	0,00	0,00	0,00	0,00	0,00
2028		0,00	0,00	0,00	0,00	0,00	0,00	0,00	0,00	0,00	0,00	0,00	0,00	0,00	0,00	0,00	0,00
2029		0,00	0,00	0,00	0,00	0,00	0,00	0,00	0,00	0,00	0,00	0,00	0,00	0,00	0,00	0,00	0,00
2030		0,00	0,00	0,00	0,00	0,00	0,00	0,00	0,00	0,00	0,00	0,00	0,00	0,00	0,00	0,00	0,00
2031		0,00	0,00	0,00	0,00	0,00	0,00	0,00	0,00	0,00	0,00	0,00	0,00	0,00	0,00	0,00	0,00
2032		0,00	0,00	0,00	0,00	0,00	0,00	0,00	0,00	0,00	0,00	0,00	0,00	0,00	0,00	0,00	0,00
2033		0,00	0,00	0,00	0,00	0,00	0,00	0,00	0,00	0,00	0,00	0,00	0,00	0,00	0,00	0,00	0,00
2034		0,00	0,00	0,00	0,00	0,00	0,00	0,00	0,00	0,00	0,00	0,00	0,00	0,00	0,00	0,00	0,00
2035		0,00	0,00	0,00	0,00	0,00	0,00	0,00	0,00	0,00	0,00	0,00	0,00	0,00	0,00	0,00	0,00
2036		0,00	0,00	0,00	0,00	0,00	0,00	0,00	0,00	0,00	0,00	0,00	0,00	0,00	0,00	0,00	0,00
2037		0,00	0,00	0,00	0,00	0,00	0,00	0,00	0,00	0,00	0,00	0,00	0,00	0,00	0,00	0,00	0,00

Urząd Gminy Miedźno
Stwierdza zgodność kserokopii z oryginałem

Miejsce i data: 2018-05-21

Podpis: *Thawau?*
PODINSPEKTOR
Sylwia Kawalińska

Wyszczególnienie	Kwoty dotyczące przejęcia i spłaty zobowiązań po samodzielnym zakładach opieki zdrowotnej oraz pokrycia ujemnego wyniku									
	Przychody z tytułu kredytów, pożyczek, emisji papierów wartościowych powstające w związku z zawartą po dniu 1 stycznia 2013 r. umową na realizację programu, projektu lub zadania finansowanego w co najmniej 60% środkami, o których mowa w art. 5 ust. 1 pkt 2 ustawy	12.8	12.8.1	w tym: w związku z już zawartą umową na realizację programu, projektu lub zadania	13.1	13.2	13.3	13.4	13.5	13.6
Lp.	Formula	12.8.1	13.1	13.2	13.3	13.4	13.5	13.6	13.7	
Wykonanie 2017		0,00	0,00	0,00	0,00	0,00	0,00	0,00	0,00	0,00
2018		0,00	0,00	0,00	0,00	0,00	0,00	0,00	0,00	0,00
2019		0,00	0,00	0,00	0,00	0,00	0,00	0,00	0,00	0,00
2020		0,00	0,00	0,00	0,00	0,00	0,00	0,00	0,00	0,00
2021		0,00	0,00	0,00	0,00	0,00	0,00	0,00	0,00	0,00
2022		0,00	0,00	0,00	0,00	0,00	0,00	0,00	0,00	0,00
2023		0,00	0,00	0,00	0,00	0,00	0,00	0,00	0,00	0,00
2024		0,00	0,00	0,00	0,00	0,00	0,00	0,00	0,00	0,00
2025		0,00	0,00	0,00	0,00	0,00	0,00	0,00	0,00	0,00
2026		0,00	0,00	0,00	0,00	0,00	0,00	0,00	0,00	0,00
2027		0,00	0,00	0,00	0,00	0,00	0,00	0,00	0,00	0,00
2028		0,00	0,00	0,00	0,00	0,00	0,00	0,00	0,00	0,00
2029		0,00	0,00	0,00	0,00	0,00	0,00	0,00	0,00	0,00
2030		0,00	0,00	0,00	0,00	0,00	0,00	0,00	0,00	0,00
2031		0,00	0,00	0,00	0,00	0,00	0,00	0,00	0,00	0,00
2032		0,00	0,00	0,00	0,00	0,00	0,00	0,00	0,00	0,00
2033		0,00	0,00	0,00	0,00	0,00	0,00	0,00	0,00	0,00
2034		0,00	0,00	0,00	0,00	0,00	0,00	0,00	0,00	0,00
2035		0,00	0,00	0,00	0,00	0,00	0,00	0,00	0,00	0,00
2036		0,00	0,00	0,00	0,00	0,00	0,00	0,00	0,00	0,00
2037		0,00	0,00	0,00	0,00	0,00	0,00	0,00	0,00	0,00

Urząd Gminy Miedźno
Stwierdza prawidłowość kserokopii z oryginałem

Miedźno, dnia 2018-05-21

PODINSPEKTOR

Shawar

podpis Sylwia Kowalik

Wyszczególnienie	14.1 Spłaty rat kapitałowych oraz wykup papierów wartościowych, o których mowa w pkt. 5.1., wynikające wyłącznie z tytułu zobowiązań już zaciągniętych	14.2 Kwota długu, którego planowana spłata dokona się z wydatków budżetu	14.3 Wydatki zmniejszające dług, w tym:	Dane uzupełniające o dług i jego spłacie			13.3.3 wypłaty z tytułu wymagalnych poręczeń i gwarancji	14.4 Wynik operacji niekasowych wpływających na kwotę długu (m.in. umorzenia, różnice kursowe)
				14.3.1 spłata zobowiązań wymagalnych z lat poprzednich, innych niż w pkt 14.3.3	14.3.2 w tym: związane z umowami zaliczanymi do tytułów dłużnych wliczanych do państwowego długu publicznego	14.3.3 wypłaty z tytułu wymagalnych poręczeń i gwarancji		
Lp.	14.1	14.2	14.3	14.3.1	14.3.2	13.3.3	14.4	
Formuła								
Wykonanie 2017	215 739,68	0,00	0,00	0,00	0,00	0,00	0,00	
2018	900 919,11	0,00	0,00	0,00	0,00	0,00	0,00	
2019	459 196,00	0,00	0,00	0,00	0,00	0,00	0,00	
2020	510 000,00	0,00	0,00	0,00	0,00	0,00	0,00	
2021	510 000,00	0,00	0,00	0,00	0,00	0,00	0,00	
2022	510 000,00	0,00	0,00	0,00	0,00	0,00	0,00	
2023	510 000,00	0,00	0,00	0,00	0,00	0,00	0,00	
2024	503 223,90	0,00	0,00	0,00	0,00	0,00	0,00	
2025	360 000,00	0,00	0,00	0,00	0,00	0,00	0,00	
2026	202 792,39	0,00	0,00	0,00	0,00	0,00	0,00	
2027	0,00	0,00	0,00	0,00	0,00	0,00	0,00	
2028	0,00	0,00	0,00	0,00	0,00	0,00	0,00	
2029	0,00	0,00	0,00	0,00	0,00	0,00	0,00	
2030	0,00	0,00	0,00	0,00	0,00	0,00	0,00	
2031	0,00	0,00	0,00	0,00	0,00	0,00	0,00	
2032	0,00	0,00	0,00	0,00	0,00	0,00	0,00	
2033	0,00	0,00	0,00	0,00	0,00	0,00	0,00	
2034	0,00	0,00	0,00	0,00	0,00	0,00	0,00	
2035	0,00	0,00	0,00	0,00	0,00	0,00	0,00	
2036	0,00	0,00	0,00	0,00	0,00	0,00	0,00	
2037	0,00	0,00	0,00	0,00	0,00	0,00	0,00	



PRZEWODNICZĄCY
 Rady Gminy
Leszek Idasz
Leszek Idasz

Urząd Gminy Miedźno
 Stwierdza rzetelność księgowości z oryginałem

Miedźno, 2018-05-21
 data

PODINSPEKTOR
Howard
 podpis **Sylwia Kowalik**

Załącznik Nr 2 do Uchwały Nr 262/XXXVII/2018

Rady Gminy Miedźno

z dnia 11 stycznia 2018 r.

Objaśnienia dokonanych zmian w Wieloletniej Prognozie Finansowej Gminy Miedźno na lata 2018-2037

Zmianie ulega załącznik nr 1 Wieloletnia Prognoza Finansowa, w którym skorygowane zostały kwoty rzeczywiście wykonanych przychodów budżetowych w 2017 roku oraz kwoty planowanych rozchodów objętych wieloletnią prognozą finansową na lata 2018-2037.

Zmiany dokonano również w poz. 14.1. Spłaty rat kapitałowych oraz wykup papierów wartościowych, o których mowa w pkt 5.1., wynikające wyłącznie z tytułu zobowiązań już zaciągniętych w latach 2018-2026. Zmianę wprowadzono w oparciu o umowy pożyczek, które zostały podpisane w grudniu 2017 r. z Wojewódzkim Funduszem Ochrony Środowiska i Gospodarki Wodnej w Katowicach oraz Bankiem Gospodarstwa Krajowego w Katowicach.



PRZEWODNICZĄCY
Rady Gminy
Leszek Idasz
Leszek Idasz

Urząd Gminy Miedźno
Stwierdza zgodność kserokopii z oryginałem
Miedźno, dnia 2018-05-21
PODINSPEKTOR
Thomas
podpis *Sylwia Kowalik*

**UCHWAŁA NR 265/XXXVIII/2018
RADY GMINY MIEDŹNO**

z dnia 24 stycznia 2018 r.

zmieniająca Wieloletnią Prognozę Finansową Gminy Miedźno na lata 2018-2037

Na podstawie art. 18 ust. 2 pkt 15 ustawy z dnia 8 marca 1990 r. o samorządzie gminnym (Dz. U. z 2017 r. poz. 1875 z późn. zm.) w związku z art. 226 ust. 2a i 3 oraz art. 230 ustawy z dnia 27 sierpnia 2009 r. o finansach publicznych (t. j. Dz. U. z 2017 r. poz. 2077), **Rada Gminy Miedźno**

uchwala, co następuje:

§ 1. 1. W uchwale nr 250/XXXVI/2017 Rady Gminy Miedźno z dnia 13 grudnia 2017 r. w sprawie przyjęcia Wieloletniej Prognozy Finansowej Gminy Miedźno na lata 2018-2037 wprowadza się następujące zmiany:

- 1) załącznik nr 1 otrzymuje brzmienie określone załącznikiem nr 1 do uchwały;
- 2) załącznik nr 2 otrzymuje brzmienie określone załącznikiem nr 2 do uchwały.

2. Objasnienia dokonanych zmian stanowią załącznik nr 3 do uchwały.

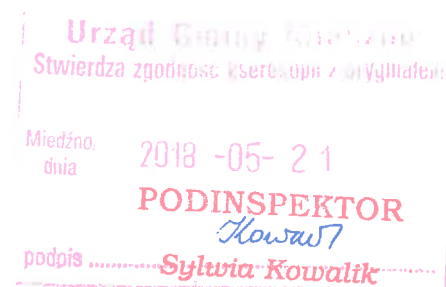
§ 2. Wykonanie uchwały powierza się Wójtowi.

§ 3. Uchwała wchodzi w życie z dniem podjęcia.



Przewodniczący Rady Gminy
Miedźno

[Signature]
Leszek Idasz



Wieloletnia prognoza finansowa

Wyszczególnienie	Dochody ogółem [1.1]+[1.2]	z tego:							Dochody majątkowe	ze sprzedaży majątku	w t.m. z tytułu dotacji oraz środków przeznaczonych na inwestycje
		Dochody bieżące		w t.m. podatki i opłaty		z tytułu dotacji i środków przeznaczonych na cele bieżące	z subwencji ogólne	z tytułu dotacji i środków przeznaczonych na cele bieżące			
		1.1	1.1.1	1.1.2	1.1.3						
Lp.											
Formuła	[1.1]+[1.2]										
Wykonanie 2017	28 867 213,06	26 453 147,28	3 770 590,00	3 000,00	2 926 810,92	1 409 629,02	11 002 483,00	8 565 957,69	2 414 065,78	0,00	2 414 065,78
2018	38 374 025,17	28 694 682,92	5 323 312,00	3 000,00	2 836 535,53	1 380 439,00	12 177 857,00	8 156 046,00	9 679 342,25	0,00	9 679 342,25
2019	32 491 289,00	29 491 289,00	5 525 598,00	3 114,00	2 944 324,00	1 432 896,00	12 501 788,00	8 311 011,00	3 000 000,00	0,00	3 000 000,00
2020	31 811 528,00	30 311 528,00	5 735 571,00	3 232,00	3 056 208,00	1 487 346,00	12 834 336,00	8 468 920,00	1 500 000,00	0,00	1 500 000,00
2021	32 611 691,00	31 111 691,00	5 942 052,00	3 348,00	3 166 231,00	1 540 890,00	13 157 761,00	8 621 361,00	1 500 000,00	0,00	1 500 000,00
2022	31 911 570,00	31 911 570,00	6 150 024,00	3 465,00	3 277 049,00	1 594 821,00	13 480 126,00	8 772 235,00	0,00	0,00	0,00
2023	32 686 457,00	32 686 457,00	6 352 975,00	3 579,00	3 385 192,00	1 647 450,00	13 791 517,00	8 916 977,00	0,00	0,00	0,00
2024	33 457 354,00	33 457 354,00	6 556 270,00	3 694,00	3 493 518,00	1 700 168,00	14 100 447,00	9 059 649,00	0,00	0,00	0,00
2025	34 222 974,00	34 222 974,00	6 759 514,00	3 809,00	3 601 817,00	1 752 873,00	14 406 427,00	9 200 074,00	0,00	0,00	0,00
2026	34 982 004,00	34 982 004,00	6 962 299,00	3 923,00	3 709 872,00	1 805 459,00	14 708 962,00	9 338 075,00	0,00	0,00	0,00
2027	35 733 112,00	35 733 112,00	7 164 206,00	4 037,00	3 817 458,00	1 857 817,00	15 007 554,00	9 473 477,00	0,00	0,00	0,00
2028	36 501 440,00	36 501 440,00	7 371 968,00	4 154,00	3 928 164,00	1 911 694,00	15 312 207,00	9 610 842,00	0,00	0,00	0,00
2029	37 260 306,00	37 260 306,00	7 578 383,00	4 270,00	4 038 153,00	1 965 221,00	15 612 326,00	9 745 394,00	0,00	0,00	0,00
2030	38 008 311,00	38 008 311,00	7 782 999,00	4 385,00	4 147 183,00	2 018 282,00	15 907 399,00	9 876 957,00	0,00	0,00	0,00
2031	38 744 049,00	38 744 049,00	7 985 357,00	4 499,00	4 255 010,00	2 070 757,00	16 196 914,00	10 005 357,00	0,00	0,00	0,00
2032	39 466 106,00	39 466 106,00	8 184 991,00	4 611,00	4 361 385,00	2 122 526,00	16 480 360,00	10 130 424,00	0,00	0,00	0,00
2033	40 173 069,00	40 173 069,00	8 381 431,00	4 722,00	4 466 058,00	2 173 467,00	16 757 230,00	10 251 989,00	0,00	0,00	0,00
2034	40 893 545,00	40 893 545,00	8 582 585,00	4 835,00	4 573 243,00	2 225 630,00	17 038 751,00	10 375 013,00	0,00	0,00	0,00
2035	41 597 217,00	41 597 217,00	8 779 984,00	4 946,00	4 678 428,00	2 276 819,00	17 313 075,00	10 494 326,00	0,00	0,00	0,00
2036	42 282 652,00	42 282 652,00	8 973 144,00	5 055,00	4 781 353,00	2 326 909,00	17 579 696,00	10 609 764,00	0,00	0,00	0,00
2037	42 980 136,00	42 980 136,00	9 170 553,00	5 166,00	4 886 543,00	2 378 101,00	17 850 423,00	10 726 471,00	0,00	0,00	0,00

Urząd Gminy Miedźno
Stwierdza zgodność kserokopii z oryginałem

Miedźno, dnia 2018-05-21

PODINSPEKTOR
Sylvia Kowalik

Wyszczególnienie	Wydatki ogółem	Wydatki bieżące						z tego: w tym:			Wydatki majątkowe
		2	2.1	2.1.1	2.1.1.1	2.1.2	2.1.3	2.1.3.1	w tym:		
									2.1.3.1.1	2.1.3.1.2	
Lp.	[2.1] + [2.2]										
Formuła											
Wykonanie 2017	40 860 054,88	25 015 452,62	0,00	0,00	0,00	45 000,00	45 000,00	0,00	0,00	15 844 602,26	
2018	46 056 455,25	27 538 058,52	0,00	0,00	0,00	200 000,00	200 000,00	0,00	0,00	18 518 396,73	
2019	31 517 093,00	26 357 720,00	0,00	0,00	0,00	168 052,00	168 052,00	0,00	0,00	5 159 373,00	
2020	31 301 528,00	27 094 410,00	0,00	0,00	0,00	250 000,00	250 000,00	0,00	0,00	4 207 118,00	
2021	32 101 691,00	27 758 520,00	0,00	0,00	0,00	243 000,00	243 000,00	0,00	0,00	4 343 171,00	
2022	31 376 570,00	28 439 408,00	0,00	0,00	0,00	236 000,00	236 000,00	0,00	0,00	2 937 162,00	
2023	31 751 457,00	29 137 493,00	0,00	0,00	0,00	229 000,00	229 000,00	0,00	0,00	2 613 964,00	
2024	32 529 130,10	29 853 205,00	0,00	0,00	0,00	222 000,00	222 000,00	0,00	0,00	2 675 925,10	
2025	33 637 974,00	30 586 985,00	0,00	0,00	0,00	215 000,00	215 000,00	0,00	0,00	3 050 989,00	
2026	34 497 004,00	31 339 285,00	0,00	0,00	0,00	208 000,00	208 000,00	0,00	0,00	3 157 719,00	
2027	35 148 112,00	32 110 567,00	0,00	0,00	0,00	201 000,00	201 000,00	0,00	0,00	3 037 545,00	
2028	35 930 811,00	32 901 306,00	0,00	0,00	0,00	194 000,00	194 000,00	0,00	0,00	3 029 505,00	
2029	36 765 306,00	33 711 989,00	0,00	0,00	0,00	187 000,00	187 000,00	0,00	0,00	3 053 317,00	
2030	37 513 311,00	34 543 114,00	0,00	0,00	0,00	180 000,00	180 000,00	0,00	0,00	2 970 197,00	
2031	38 349 049,00	34 543 114,00	0,00	0,00	0,00	173 000,00	173 000,00	0,00	0,00	3 383 396,00	
2032	38 861 106,00	34 965 653,00	0,00	0,00	0,00	166 000,00	166 000,00	0,00	0,00	3 467 545,00	
2033	39 428 069,00	35 393 561,00	0,00	0,00	0,00	59 057,00	59 057,00	0,00	0,00	3 701 107,00	
2034	40 163 545,00	35 726 962,00	0,00	0,00	0,00	48 173,00	48 173,00	0,00	0,00	4 001 618,00	
2035	40 817 217,00	36 161 927,00	0,00	0,00	0,00	37 789,00	37 789,00	0,00	0,00	4 214 252,00	
2036	41 502 652,00	36 602 965,00	0,00	0,00	0,00	27 789,00	27 789,00	0,00	0,00	4 452 622,00	
2037	42 474 623,42	37 050 030,00	0,00	0,00	0,00	18 358,00	18 358,00	0,00	0,00	4 971 246,42	

Urząd Gminy Miedźno
Stwierdza zgodność kserokopii z oryginałem

Miedźno, dnia 2018-05-21

podpis **PODINSPEKTOR**
Sylwia Kowalik

Wyszczególnienie	Wymik budżetu	Przychody budżetu	Nadwyżka budżetowa z lat ubiegłych	z tego:		Wolne środki, o których mowa w art. 217 ust.2 pkt 6 ustawy	w tym: na pokrycie deficytu budżetu	Kredyty, pożyczki, emisja papierów wartościowych	w tym: na pokrycie deficytu budżetu	Inne przychody niezwiązane z zaciąganiem długu	w tym: na pokrycie deficytu budżetu
				4.1	4.2						
Lp.	3	4	4.1	4.1.1	4.2	4.2.1	4.3	4.3.1	4.4	4.4.1	
Formuła	[1]-[2]	[4.1]+[4.2]+[4.3]+[4.4]									
Wykonanie 2017	-11 992 841,82	9 498 073,28	4 795 870,06	4 795 870,06	487 485,93	487 485,93	4 214 717,29	4 214 717,29	0,00	0,00	
2018	-7 682 430,08	8 583 349,19	0,00	0,00	0,00	0,00	8 583 349,19	7 682 430,08	0,00	0,00	
2019	974 196,00	0,00	0,00	0,00	0,00	0,00	0,00	0,00	0,00	0,00	
2020	510 000,00	0,00	0,00	0,00	0,00	0,00	0,00	0,00	0,00	0,00	
2021	510 000,00	0,00	0,00	0,00	0,00	0,00	0,00	0,00	0,00	0,00	
2022	535 000,00	0,00	0,00	0,00	0,00	0,00	0,00	0,00	0,00	0,00	
2023	935 000,00	0,00	0,00	0,00	0,00	0,00	0,00	0,00	0,00	0,00	
2024	928 223,90	0,00	0,00	0,00	0,00	0,00	0,00	0,00	0,00	0,00	
2025	585 000,00	0,00	0,00	0,00	0,00	0,00	0,00	0,00	0,00	0,00	
2026	485 000,00	0,00	0,00	0,00	0,00	0,00	0,00	0,00	0,00	0,00	
2027	585 000,00	0,00	0,00	0,00	0,00	0,00	0,00	0,00	0,00	0,00	
2028	570 629,00	0,00	0,00	0,00	0,00	0,00	0,00	0,00	0,00	0,00	
2029	495 000,00	0,00	0,00	0,00	0,00	0,00	0,00	0,00	0,00	0,00	
2030	495 000,00	0,00	0,00	0,00	0,00	0,00	0,00	0,00	0,00	0,00	
2031	395 000,00	0,00	0,00	0,00	0,00	0,00	0,00	0,00	0,00	0,00	
2032	605 000,00	0,00	0,00	0,00	0,00	0,00	0,00	0,00	0,00	0,00	
2033	745 000,00	0,00	0,00	0,00	0,00	0,00	0,00	0,00	0,00	0,00	
2034	730 000,00	0,00	0,00	0,00	0,00	0,00	0,00	0,00	0,00	0,00	
2035	780 000,00	0,00	0,00	0,00	0,00	0,00	0,00	0,00	0,00	0,00	
2036	780 000,00	0,00	0,00	0,00	0,00	0,00	0,00	0,00	0,00	0,00	
2037	505 512,58	0,00	0,00	0,00	0,00	0,00	0,00	0,00	0,00	0,00	

Urząd Gminy Miedźno

Stwierdza zgodność kserokopii z oryginałem

Władzino
dnia

2018 -05- 21

PODINSPEKTOR

Marszał

podpis **Sylwia Kowalik**

Wyszczególnienie	Wymik budżetu	Splaty rat kapitałowych kredytów i pożyczek oraz wykup papierów wartościowych	w tym łączna kwota przypadających na dany rok kwot ustawowych wyłączeń zobowiązań, o którym mowa w art. 243 ustawy	z tego: w tym:			Inne rozchody niezwiązane ze spłatą długu
				5.1.1.1	5.1.1.2	5.1.1.3	
Lp.	5	5.1	[5.1.1.1] + [5.1.1.2] + [5.1.1.3]	5.1.1.1	5.1.1.2	5.1.1.3	5.2
Formuła	[5.1] + [5.2]						
Wykonanie 2017	215 739,68	215 739,68	0,00	0,00	0,00	0,00	0,00
2018	900 919,11	900 919,11	538 701,00	538 701,00	0,00	0,00	0,00
2019	974 196,00	974 196,00	0,00	0,00	0,00	0,00	0,00
2020	510 000,00	510 000,00	0,00	0,00	0,00	0,00	0,00
2021	510 000,00	510 000,00	0,00	0,00	0,00	0,00	0,00
2022	535 000,00	535 000,00	0,00	0,00	0,00	0,00	0,00
2023	935 000,00	935 000,00	0,00	0,00	0,00	0,00	0,00
2024	928 223,90	928 223,90	0,00	0,00	0,00	0,00	0,00
2025	585 000,00	585 000,00	0,00	0,00	0,00	0,00	0,00
2026	485 000,00	485 000,00	0,00	0,00	0,00	0,00	0,00
2027	585 000,00	585 000,00	0,00	0,00	0,00	0,00	0,00
2028	570 629,00	570 629,00	0,00	0,00	0,00	0,00	0,00
2029	495 000,00	495 000,00	0,00	0,00	0,00	0,00	0,00
2030	495 000,00	495 000,00	0,00	0,00	0,00	0,00	0,00
2031	395 000,00	395 000,00	0,00	0,00	0,00	0,00	0,00
2032	605 000,00	605 000,00	0,00	0,00	0,00	0,00	0,00
2033	745 000,00	745 000,00	0,00	0,00	0,00	0,00	0,00
2034	730 000,00	730 000,00	0,00	0,00	0,00	0,00	0,00
2035	780 000,00	780 000,00	0,00	0,00	0,00	0,00	0,00
2036	780 000,00	780 000,00	0,00	0,00	0,00	0,00	0,00
2037	505 512,58	505 512,58	0,00	0,00	0,00	0,00	0,00

Urząd Gminy Wiedźno
Stwierdza zgodność kserokopii z oryginałem

Miejszno, dnia 2018-05-21

PODINSPEKTOR

podpis *Sytwia Kowalik*

Sytwia Kowalik

Wyszczególnienie	Kwota długu	Kwota zobowiązań wynikających z przejścia przez jednostkę samorządu terytorialnego zobowiązań po likwidowanych i przekształcanych jednostkach zaliczanych do sektora finansów publicznych	Relacja zrównoważenia wydatków bieżących, o której mowa w art. 242 ustawy	
			Różnica między dochodami bieżącymi a wydatkami bieżącymi	Różnica między dochodami bieżącymi, skorygowanymi o środki a wydatkami bieżącymi, pomniejszonymi o wydatki
Ln.	6	7	8.1	8.2
Formuła			[1.1] - [2.1]	[1.1] + [4.1] + [4.2] - ([2.1] - [2.1.2])
Wykonanie 2017	4 466 131,40	0,00	1 437 694,66	6 721 050,65
2018	12 148 561,48	0,00	1 156 624,40	1 156 624,40
2019	11 174 365,48	0,00	3 133 569,00	3 133 569,00
2020	10 664 365,48	0,00	3 217 118,00	3 217 118,00
2021	10 154 365,48	0,00	3 353 171,00	3 353 171,00
2022	9 619 365,48	0,00	3 472 162,00	3 472 162,00
2023	8 684 365,48	0,00	3 548 964,00	3 548 964,00
2024	7 756 141,58	0,00	3 604 149,00	3 604 149,00
2025	7 171 141,58	0,00	3 635 989,00	3 635 989,00
2026	6 686 141,58	0,00	3 642 719,00	3 642 719,00
2027	6 101 141,58	0,00	3 622 545,00	3 622 545,00
2028	5 530 512,58	0,00	3 600 134,00	3 600 134,00
2029	5 035 512,58	0,00	3 548 317,00	3 548 317,00
2030	4 540 512,58	0,00	3 465 197,00	3 465 197,00
2031	4 145 512,58	0,00	3 778 396,00	3 778 396,00
2032	3 540 512,58	0,00	4 072 545,00	4 072 545,00
2033	2 795 512,58	0,00	4 446 107,00	4 446 107,00
2034	2 065 512,58	0,00	4 731 618,00	4 731 618,00
2035	1 285 512,58	0,00	4 994 252,00	4 994 252,00
2036	505 512,58	0,00	5 232 622,00	5 232 622,00
2037	0,00	0,00	5 476 759,00	5 476 759,00

Urząd Gminy Białobrzano
Stwierdza zgodność kserokopii z oryginałem

Miejsce, data 2018-05-21,
PODINSPEKTOR
Kowalski
podpis Sylwia Kowalik

Wyszczególnienie	Wskaźnik spłaty zobowiązań									
	Wskaźnik planowanej łącznej kwoty spłaty zobowiązań, o której mowa w art. 243 ust. 1 ustawy do dochodów, bez uwzględnienia zobowiązań związku współtworzonego przez jednostkę samorządu terytorialnego i bez ustawowych wyłączeń przypadających na dany rok	Wskaźnik planowanej łącznej kwoty spłaty zobowiązań, o której mowa w art. 243 ust. 1 ustawy do dochodów, bez uwzględnienia zobowiązań związku współtworzonego przez jednostkę samorządu terytorialnego, po uwzględnieniu ustawowych wyłączeń przypadających na dany rok	Kwota zobowiązań związku współtworzonego przez jednostkę samorządu terytorialnego przypadających do spłaty w danym roku budżetowym, podlegająca doliczeniu zgodnie z art. 244 ustawy	Wskaźnik planowanej łącznej kwoty spłaty zobowiązań, o której mowa w art. 243 ust. 1 ustawy do dochodów, po uwzględnieniu zobowiązań związku współtworzonego przez jednostkę samorządu terytorialnego oraz po uwzględnieniu ustawowych wyłączeń przypadających na dany rok	Wskaźnik dochodów bieżących powiększonych o doходы ze sprzedaży majątku oraz pomniejszonych o wydatki bieżące, do dochodów budżetu, ustalony dla danego roku (wskaźnik jednoroczny)	Dopuszczalny wskaźnik spłaty zobowiązań określony w art. 243 ustawy, po uwzględnieniu ustawowych wyłączeń, obliczony w oparciu o plan 3 kwartału roku poprzedzającego (wskaźnik ustalony w oparciu o średnią arytmetyczną z 3 poprzednich lat)	Dopuszczalny wskaźnik spłaty zobowiązań określony w art. 243 ustawy, po uwzględnieniu ustawowych wyłączeń, obliczony w oparciu o wykonanie roku poprzedzającego (wskaźnik ustalony w oparciu o średnią arytmetyczną z 3 poprzednich lat)	Informacja o spełnieniu zobowiązań określonego w art. 243 ustawy, po uwzględnieniu zobowiązań związku współtworzonego przez jednostkę samorządu terytorialnego oraz po uwzględnieniu ustawowych wyłączeń, obliczonego w oparciu o plan 3 kwartałów roku poprzedzającego rok budżetowy	Informacja o spełnieniu zobowiązań określonego w art. 243 ustawy, po uwzględnieniu zobowiązań związku współtworzonego przez jednostkę samorządu terytorialnego oraz po uwzględnieniu ustawowych wyłączeń, obliczonego w oparciu o wykonanie roku poprzedzającego rok budżetowy	Informacja o spełnieniu zobowiązań określonego w art. 243 ustawy, po uwzględnieniu zobowiązań związku współtworzonego przez jednostkę samorządu terytorialnego oraz po uwzględnieniu ustawowych wyłączeń, obliczonego w oparciu o wyznaczenie roku poprzedzającego rok budżetowy
Lp.	9.1	9.2	9.3	9.4	9.5	9.6	9.6.1	9.7	9.7.1	
Formuła	$(2.1.1.) + [2.1.3.] + [5.1.] / [1.]$	$\frac{((2.1.1.) - [2.1.1.1]) + ((2.1.3.1.) - [2.1.3.1.1] - [2.1.3.1.2]) + ((5.1.) - [5.1.1])}{(1.) - [1.1.]}$		$\frac{((2.1.1.) - [2.1.1.1]) + ((2.1.3.1.) - [2.1.3.1.1] - [2.1.3.1.2]) + ((5.1.) - [5.1.1])}{(1.) - [1.1.]}$	$\frac{((1.1.) - ((1.1.1.) + ((1.2.1.) - ((2.1.1.1.2) - [1.5.2]) / ((1.) - [1.1.1.])))}{(1.) - [1.1.1.]}$	średnia z trzech poprzednich lat [9.5]	średnia z trzech poprzednich lat [9.5]	$[9.4] \leq [9.6]$	$[9.4] \leq [9.6.1]$	
Wykonanie 2017	0,90%	0,90%	0,00	0,90%	4,98%	0,00%	0,00%			
2018	2,87%	1,47%	0,00	1,47%	3,01%	10,19%	10,14%	TAK	TAK	
2019	3,52%	3,52%	0,00	3,52%	9,64%	6,42%	6,37%	TAK	TAK	
2020	2,39%	2,39%	0,00	2,39%	10,11%	5,92%	5,88%	TAK	TAK	
2021	2,31%	2,31%	0,00	2,31%	10,28%	7,59%	7,59%	TAK	TAK	
2022	2,42%	2,42%	0,00	2,42%	10,88%	10,01%	10,01%	TAK	TAK	
2023	3,56%	3,56%	0,00	3,56%	10,86%	10,42%	10,42%	TAK	TAK	
2024	3,44%	3,44%	0,00	3,44%	10,77%	10,67%	10,67%	TAK	TAK	
2025	2,34%	2,34%	0,00	2,34%	10,62%	10,84%	10,84%	TAK	TAK	
2026	1,98%	1,98%	0,00	1,98%	10,41%	10,75%	10,75%	TAK	TAK	
2027	2,20%	2,20%	0,00	2,20%	10,14%	10,60%	10,60%	TAK	TAK	
2028	2,09%	2,09%	0,00	2,09%	9,86%	10,39%	10,39%	TAK	TAK	
2029	1,83%	1,83%	0,00	1,83%	9,52%	10,14%	10,14%	TAK	TAK	
2030	1,78%	1,78%	0,00	1,78%	9,12%	9,84%	9,84%	TAK	TAK	
2031	1,47%	1,47%	0,00	1,47%	9,75%	9,50%	9,50%	TAK	TAK	
2032	1,95%	1,95%	0,00	1,95%	10,32%	9,46%	9,46%	TAK	TAK	
2033	2,00%	2,00%	0,00	2,00%	9,73%	9,73%	9,73%	TAK	TAK	
2034	1,90%	1,90%	0,00	1,90%	11,57%	10,38%	10,38%	TAK	TAK	
2035	1,97%	1,97%	0,00	1,97%	12,01%	10,99%	10,99%	TAK	TAK	
2036	1,91%	1,91%	0,00	1,91%	12,38%	11,55%	11,55%	TAK	TAK	
2037	1,22%	1,22%	0,00	1,22%	12,74%	11,99%	11,99%	TAK	TAK	

Urząd Gminy Międzyzdroje
 Świadczenia zgodnie z umową z wyjątkiem

Międzyzdroje 2018-05-24

PODINSPEKTOR
 podpis: *[Podpis]*
 Sybilla Kowalik

Wyszczególnienie	Przeznaczenie prognozowanej nadwyżki budżetowej	w tym na: Spłaty kredytów, pożyczek i wykup papierów wartościowych	Wydatki bieżące na wynagrodzenia i składki od nich naliczane	Wydatki związane z funkcjonowaniem organów jednostki samorządu terytorialnego	Informacje uzupełniające o wybranych rodzajach wydatków budżetowych			Wydatki inwestycyjne kontynuowane	Nowe wydatki inwestycyjne	Wydatki majątkowe w formie dotacji
					Wydatki objęte limitem, o którym mowa w art. 226 ust. 3 pkt 4 ustawy	z tego:				
						11.3	bieżące			
Lp.	10	10.1	11.1	11.2	11.3.1	11.3.2	11.4	11.5	11.6	
Formuła										
Wykonanie 2017	0,00	0,00	9 641 932,04	3 383 099,28	7 591 025,06	7 091 637,56	0,00	12 644 302,26	2 800 300,00	
2018	0,00	0,00	11 179 939,85	3 911 500,00	14 906 833,48	14 049 770,73	12 549 770,73	4 418 626,00	1 550 000,00	
2019	974 196,00	974 196,00	10 256 597,00	3 640 707,00	2 850 249,65	2 710 000,00	2 710 000,00	2 449 373,00	0,00	
2020	510 000,00	510 000,00	10 513 012,00	3 731 725,00	0,00	0,00	0,00	4 207 118,00	0,00	
2021	510 000,00	510 000,00	10 775 837,00	3 825 018,00	0,00	0,00	0,00	4 343 171,00	0,00	
2022	535 000,00	535 000,00	11 045 233,00	3 920 643,00	0,00	0,00	0,00	2 937 162,00	0,00	
2023	935 000,00	935 000,00	11 321 364,00	4 018 659,00	0,00	0,00	0,00	2 613 964,00	0,00	
2024	928 223,90	928 223,90	11 604 398,00	4 119 125,00	0,00	0,00	0,00	2 675 925,10	0,00	
2025	585 000,00	585 000,00	11 894 508,00	4 222 103,00	0,00	0,00	0,00	3 050 989,00	0,00	
2026	485 000,00	485 000,00	12 191 871,00	4 327 656,00	0,00	0,00	0,00	3 157 719,00	0,00	
2027	585 000,00	585 000,00	12 496 668,00	4 435 847,00	0,00	0,00	0,00	3 037 545,00	0,00	
2028	570 629,00	570 629,00	12 809 085,00	4 546 743,00	0,00	0,00	0,00	3 029 505,00	0,00	
2029	495 000,00	495 000,00	13 129 312,00	4 660 412,00	0,00	0,00	0,00	3 053 317,00	0,00	
2030	495 000,00	495 000,00	13 457 545,00	4 776 922,00	0,00	0,00	0,00	2 970 197,00	0,00	
2031	395 000,00	395 000,00	13 625 764,00	4 836 634,00	0,00	0,00	0,00	3 383 396,00	0,00	
2032	605 000,00	605 000,00	13 796 086,00	4 897 092,00	0,00	0,00	0,00	3 467 545,00	0,00	
2033	745 000,00	745 000,00	13 968 537,00	4 958 306,00	0,00	0,00	0,00	3 701 107,00	0,00	
2034	730 000,00	730 000,00	14 143 144,00	5 020 285,00	0,00	0,00	0,00	4 001 618,00	0,00	
2035	780 000,00	780 000,00	14 319 933,00	5 083 039,00	0,00	0,00	0,00	4 214 252,00	0,00	
2036	780 000,00	780 000,00	14 498 932,00	5 146 577,00	0,00	0,00	0,00	4 452 622,00	0,00	
2037	505 512,58	505 512,58	14 680 169,00	5 210 909,00	0,00	0,00	0,00	4 971 246,42	0,00	

Urząd Gminy Między
Stwierdza zrealizację kasowego z wyznaczeniem

Między
dnia 2018-05-21

PODINSPEKTOR
Kowalik

podpis Sylimia Kowalik

Wyszczególnienie	Finansowanie programów, projektów lub zadań realizowanych z udziałem środków, o których mowa w art. 5 ust. 1 pkt 2 i 3 ustawy						Wydatki bieżące na realizację programów, projektu lub zadania wynikające wyłącznie z zawartych umów o których mowa w art. 5 ust. 1 pkt 2 i 3 ustawy
	12.1	12.1.1	12.1.1.1	w tym:		12.2	
				Dochody bieżące na programy, projekty lub zadania finansowane z udziałem środków, o których mowa w art. 5 ust. 1 pkt 2 i 3 ustawy	Dochody majątkowe na programy, projekty lub zadania finansowane z udziałem środków, o których mowa w art. 5 ust. 1 pkt 2 i 3 ustawy		
12.1	12.1.1	12.1.1.1	12.2.1	12.2.1.1	12.3	12.3.1	
Wykonanie	35 304,75	0,00	208 500,00	208 500,00	56 804,75	35 304,75	
2018	0,00	0,00	7 879 342,25	7 879 342,25	0,00	0,00	
2019	0,00	0,00	0,00	0,00	0,00	0,00	
2020	0,00	0,00	0,00	0,00	0,00	0,00	
2021	0,00	0,00	0,00	0,00	0,00	0,00	
2022	0,00	0,00	0,00	0,00	0,00	0,00	
2023	0,00	0,00	0,00	0,00	0,00	0,00	
2024	0,00	0,00	0,00	0,00	0,00	0,00	
2025	0,00	0,00	0,00	0,00	0,00	0,00	
2026	0,00	0,00	0,00	0,00	0,00	0,00	
2027	0,00	0,00	0,00	0,00	0,00	0,00	
2028	0,00	0,00	0,00	0,00	0,00	0,00	
2029	0,00	0,00	0,00	0,00	0,00	0,00	
2030	0,00	0,00	0,00	0,00	0,00	0,00	
2031	0,00	0,00	0,00	0,00	0,00	0,00	
2032	0,00	0,00	0,00	0,00	0,00	0,00	
2033	0,00	0,00	0,00	0,00	0,00	0,00	
2034	0,00	0,00	0,00	0,00	0,00	0,00	
2035	0,00	0,00	0,00	0,00	0,00	0,00	
2036	0,00	0,00	0,00	0,00	0,00	0,00	
2037	0,00	0,00	0,00	0,00	0,00	0,00	

Urząd Gminy Miedźno
Stwierdza zgodność kserokopii z oryginałem

Miejscowość: 2018-05-21

Podpis: Sylwia Kowalik

PODINSPEKTOR
Kowalik

Wyszczególnienie	12.4 Wydatki majątkowe na programy, projekty lub zadania finansowane o których mowa w art. 5 ust. 1 pkt 2 i 3 ustawy	w tym: finansowane środkami określonymi w art. 5 ust. 1 pkt 2 ustawy	12.4.1	12.4.2 Wydatki majątkowe na realizację programu, projektu lub zadania wynikające wyłącznie z zawartych umów z podmiotem dysponującym środkami, o których mowa w art. 5 ust. 1 pkt 2 ustawy	12.5 Wydatki na wkład krajowy w związku z umową na realizację programu, projektu lub zadania finansowanego z udziałem środków, o których mowa w art. 5 ust. 1 pkt 2 ustawy bez względu na stopień finansowania tymi środkami	12.5.1 w tym: związku z zawartą umową na realizację programu, projektu lub zadania	12.6 Wydatki na wkład krajowy w związku z zawartą po dniu 1 stycznia 2013 r. umową na realizację programu, projektu lub zadania finansowanego w co najmniej 60% środkami, o których mowa w art. 5 ust. 1 pkt 2 ustawy	12.6.1 w tym: finansowane środkami określonymi w art. 5 ust. 1 pkt 2 ustawy	12.7 Przychody z tytułu kredytów, pożyczek, emisji papierów wartościowych powstające w związku z umową na realizację programu, projektu lub zadania finansowanego o których mowa w art. 5 ust. 1 pkt 2 ustawy bez względu na stopień finansowania tymi środkami	12.7.1 w tym: w związku z zawartą umową na realizację programu, projektu lub zadania
Lp	12.4		12.4.1	12.4.2	12.5	12.5.1	12.6	12.6.1	12.7	12.7.1
Formuła										
Wykonanie 2017	8 213 775,89	5 779 129,00		0,00	2 456 146,89	0,00	0,00	0,00	0,00	0,00
2018	11 401 070,31	7 340 641,25		0,00	4 060 429,06	0,00	0,00	0,00	0,00	0,00
2019	105 000,00	0,00		0,00	105 000,00	0,00	0,00	0,00	0,00	0,00
2020	0,00	0,00		0,00	0,00	0,00	0,00	0,00	0,00	0,00
2021	0,00	0,00		0,00	0,00	0,00	0,00	0,00	0,00	0,00
2022	0,00	0,00		0,00	0,00	0,00	0,00	0,00	0,00	0,00
2023	0,00	0,00		0,00	0,00	0,00	0,00	0,00	0,00	0,00
2024	0,00	0,00		0,00	0,00	0,00	0,00	0,00	0,00	0,00
2025	0,00	0,00		0,00	0,00	0,00	0,00	0,00	0,00	0,00
2026	0,00	0,00		0,00	0,00	0,00	0,00	0,00	0,00	0,00
2027	0,00	0,00		0,00	0,00	0,00	0,00	0,00	0,00	0,00
2028	0,00	0,00		0,00	0,00	0,00	0,00	0,00	0,00	0,00
2029	0,00	0,00		0,00	0,00	0,00	0,00	0,00	0,00	0,00
2030	0,00	0,00		0,00	0,00	0,00	0,00	0,00	0,00	0,00
2031	0,00	0,00		0,00	0,00	0,00	0,00	0,00	0,00	0,00
2032	0,00	0,00		0,00	0,00	0,00	0,00	0,00	0,00	0,00
2033	0,00	0,00		0,00	0,00	0,00	0,00	0,00	0,00	0,00
2034	0,00	0,00		0,00	0,00	0,00	0,00	0,00	0,00	0,00
2035	0,00	0,00		0,00	0,00	0,00	0,00	0,00	0,00	0,00
2036	0,00	0,00		0,00	0,00	0,00	0,00	0,00	0,00	0,00
2037	0,00	0,00		0,00	0,00	0,00	0,00	0,00	0,00	0,00

Urząd Gminy Miedźno
Stwierdza zgodność kserokopii z oryginałem

Miedźno 2018-05-21
data

PODINSPEKTOR
Thawant

podpis **Sylwia Kowalik**

Wyszczególnienie	Kwoty dotyczące przejęcia i spłaty zobowiązań po samodzielnym zakładach opieki zdrowotnej oraz pokrycia ujemnego wyniku									
	Przychody z tytułu kredytów, pożyczek, emisji papierów wartościowych powstające w związku z zawartą po dniu 1 stycznia 2013 r. umową na realizację programu, projektu lub zadania finansowanego w co najmniej 60% środkami, o których mowa w art. 5 ust. 1 pkt 2 ustawy	12.8	12.8.1	13.1	13.2	13.3	13.4	13.5	13.6	13.7
	Przychody z tytułu kredytów, pożyczek, emisji papierów wartościowych powstające w związku z zawartą po dniu 1 stycznia 2013 r. umową na realizację programu, projektu lub zadania finansowanego w co najmniej 60% środkami, o których mowa w art. 5 ust. 1 pkt 2 ustawy	w tym: związku z już zawartą umową na realizację programu, projektu lub zadania	wynikających z przejęcia przez jednostkę samorządu terytorialnego zobowiązań po likwidowanych i przekształconych samodzielnych zakładach opieki zdrowotnej	Dochody budżetowe z tytułu dotacji celowej z budżetu państwa, o której mowa w art. 196 ustawy z dnia 15 kwietnia 2011 r. o działalności leczniczej (Dz.U. Nr 112, poz. 654, z późn. zm.)	Wysokość zobowiązań podlegających umorzeniu, o którym mowa w art. 190 ustawy o działalności leczniczej	Wydatki na spłatę przejętych zobowiązań samodzielnego publicznego zakładu opieki zdrowotnej przekształconego na zasadach określonych w przepisach o działalności leczniczej	Wydatki na spłatę zobowiązań samodzielnego publicznego zakładu opieki zdrowotnej w przepisach o działalności leczniczej	Wydatki na spłatę zobowiązań samodzielnego publicznego zakładu opieki zdrowotnej przjętych do końca 2011 r. na podstawie przepisów o zakładach opieki zdrowotnej	Wydatki bieżące na pokrycie ujemnego wyniku finansowego samodzielnego publicznego zakładu opieki zdrowotnej	
Lp.										
Formiła										
Wykonanie 2017	0,00	0,00	0,00	0,00	0,00	0,00	0,00	0,00	0,00	0,00
2018	0,00	0,00	0,00	0,00	0,00	0,00	0,00	0,00	0,00	0,00
2019	0,00	0,00	0,00	0,00	0,00	0,00	0,00	0,00	0,00	0,00
2020	0,00	0,00	0,00	0,00	0,00	0,00	0,00	0,00	0,00	0,00
2021	0,00	0,00	0,00	0,00	0,00	0,00	0,00	0,00	0,00	0,00
2022	0,00	0,00	0,00	0,00	0,00	0,00	0,00	0,00	0,00	0,00
2023	0,00	0,00	0,00	0,00	0,00	0,00	0,00	0,00	0,00	0,00
2024	0,00	0,00	0,00	0,00	0,00	0,00	0,00	0,00	0,00	0,00
2025	0,00	0,00	0,00	0,00	0,00	0,00	0,00	0,00	0,00	0,00
2026	0,00	0,00	0,00	0,00	0,00	0,00	0,00	0,00	0,00	0,00
2027	0,00	0,00	0,00	0,00	0,00	0,00	0,00	0,00	0,00	0,00
2028	0,00	0,00	0,00	0,00	0,00	0,00	0,00	0,00	0,00	0,00
2029	0,00	0,00	0,00	0,00	0,00	0,00	0,00	0,00	0,00	0,00
2030	0,00	0,00	0,00	0,00	0,00	0,00	0,00	0,00	0,00	0,00
2031	0,00	0,00	0,00	0,00	0,00	0,00	0,00	0,00	0,00	0,00
2032	0,00	0,00	0,00	0,00	0,00	0,00	0,00	0,00	0,00	0,00
2033	0,00	0,00	0,00	0,00	0,00	0,00	0,00	0,00	0,00	0,00
2034	0,00	0,00	0,00	0,00	0,00	0,00	0,00	0,00	0,00	0,00
2035	0,00	0,00	0,00	0,00	0,00	0,00	0,00	0,00	0,00	0,00
2036	0,00	0,00	0,00	0,00	0,00	0,00	0,00	0,00	0,00	0,00
2037	0,00	0,00	0,00	0,00	0,00	0,00	0,00	0,00	0,00	0,00

Urząd Gminy Międzyrzec
Stwierdza rzetelność księgowości z uwzględnieniem

Międzyrzec dnia 2018-05-21

PODINSPEKTOR
Kowalczyk
Sylvia Kowalczyk

Wyszczególnienie	Dane uzupełniające o długi i jego spłacie					Wynik operacji mekaszowych wpływających na kwotę długu (m.in. umorzenia, różnice kursowe)
	14.1	14.2	14.3	14.3.1	14.3.2	
	Splaty rat kapitałowych oraz wykup papierów wartościowych, o których mowa w pkt. 5.1., wynikające wyłącznie z tytułu zobowiązań już zaciągniętych	Kwota długu, którego planowana spłata dokonana się z wydatków budżetu	Wydatki zmniejszające dług, w tym	spłata zobowiązań wymagalnych z lat poprzednich, innych niż w pkt 14.3.3	związane z umowami zaliczanymi do tytułów dłużnych wliczanych do państwowego długu publicznego	wypłaty z tytułu wymagalnych porceżeń i prawniczej
Lp.	14.1	14.2	14.3	14.3.1	14.3.2	14.3.3
Formuła						
Wykonanie 2017	215 739,68	0,00	0,00	0,00	0,00	0,00
2018	900 919,11	0,00	0,00	0,00	0,00	0,00
2019	459 196,00	0,00	0,00	0,00	0,00	0,00
2020	510 000,00	0,00	0,00	0,00	0,00	0,00
2021	510 000,00	0,00	0,00	0,00	0,00	0,00
2022	510 000,00	0,00	0,00	0,00	0,00	0,00
2023	510 000,00	0,00	0,00	0,00	0,00	0,00
2024	503 223,90	0,00	0,00	0,00	0,00	0,00
2025	360 000,00	0,00	0,00	0,00	0,00	0,00
2026	202 792,39	0,00	0,00	0,00	0,00	0,00
2027	0,00	0,00	0,00	0,00	0,00	0,00
2028	0,00	0,00	0,00	0,00	0,00	0,00
2029	0,00	0,00	0,00	0,00	0,00	0,00
2030	0,00	0,00	0,00	0,00	0,00	0,00
2031	0,00	0,00	0,00	0,00	0,00	0,00
2032	0,00	0,00	0,00	0,00	0,00	0,00
2033	0,00	0,00	0,00	0,00	0,00	0,00
2034	0,00	0,00	0,00	0,00	0,00	0,00
2035	0,00	0,00	0,00	0,00	0,00	0,00
2036	0,00	0,00	0,00	0,00	0,00	0,00
2037	0,00	0,00	0,00	0,00	0,00	0,00



PRZEWODNICZĄCY
Rady Gminy
Leszek Icaś
2018-05-21
PODINSPEKTOR
Kowalski
Sylvia Kowalik
podpis

Przedsięwzięcia WPF

Lp.	Nazwa i cel	Jednostka odpowiedzialna lub koordynująca	Okres realizacji		Łączne nakłady finansowe	Limit 2018	Limit 2019	Limit zobowiązań
			od	do				
1	Wydatki na przedsięwzięcia-ogółem (1.1+1.2+1.3)				18 633 578,06	14 906 853,48	2 850 249,65	13 193 565,31
1.a	- wydatki bieżące				1 551 248,25	857 082,75	140 249,65	0,00
1.b	- wydatki majątkowe				17 082 329,81	14 049 770,73	2 710 000,00	13 193 565,31
1.1	Wydatki na programy, projekty lub zadania związane z programami realizowanymi z udziałem środków, o których mowa w art.5 ust.1 pkt 2 i 3 stawy z dnia 27 sierpnia 2009r. o finansach publicznych (Dz.U.Nr 157, poz.1240,z późn.zm.), z tego:				11 647 329,81	11 401 070,31	105 000,00	8 288 565,31
1.1.1	- wydatki bieżące				0,00	0,00	0,00	0,00
1.1.2	- wydatki majątkowe				11 647 329,81	11 401 070,31	105 000,00	8 288 565,31
1.1.2.1	Budowa kanalizacji sanitarnej w Gminie Miedźno - Ochrona środowiska naturalnego oraz polepszenie warunków życia mieszkańców	Urząd Gminy Miedźno	2017	2018	2 580 461,70	2 575 461,70	0,00	2 575 461,70
1.1.2.2	Instalacja ogniw fotowoltaicznych dla budynków użyteczności publicznej w Gminie Miedźno - Zmniejszenie stopnia zanieczyszczenia środowiska naturalnego oraz polepszenie warunków życia mieszkańców gminy Miedźno	Urząd Gminy Miedźno	2017	2018	1 258 439,45	1 248 439,45	0,00	1 248 439,45
1.1.2.3	Program nowoczesnych form edukacji przedszkolnej w Gminie Miedźno - wyrównanie szans edukacyjnych dla dzieci z terenu Gminy Miedźno	Urząd Gminy Miedźno	2017	2019	220 000,00	212 505,00	5 000,00	0,00
1.1.2.4	Przebudowa przedszkola przy Zespole Szkolno-Przedszkolnym w Ostrowach nad Okszą - Zapewnienie potrzeb edukacyjnych dzieci i młodzieży na terenie gminy Miedźno	Urząd Gminy Miedźno	2017	2018	3 500 000,00	3 400 000,00	0,00	400 000,00
1.1.2.5	Termomodernizacja zespołu budynków szkoły podstawowej, gimnazjum i przedszkola w Miedźnie - Zmniejszenie stopnia zanieczyszczenia środowiska naturalnego oraz polepszenie warunków życia mieszkańców gminy Miedźno	Urząd Gminy Miedźno	2017	2018	2 168 428,66	2 158 428,66	0,00	2 158 428,66
1.1.2.6	Wymiana źródeł ciepła oraz montaż ogniw fotowoltaicznych i kolektorów słonecznych w Gminie Miedźno - Poprawa warunków życia mieszkańców, ochrona środowiska naturalnego	Urząd Gminy Miedźno	2018	2019	1 600 000,00	1 500 000,00	100 000,00	1 600 000,00
1.1.2.7	Zakup, dostawa wraz z montażem placów zabaw i siłowni zewnętrznych w Gminie Miedźno - poprawa jakości życia mieszkańców Gminy Miedźno	Urząd Gminy Miedźno	2017	2018	320 000,00	306 235,50	0,00	306 235,50
1.2	Wydatki na programy, projekty lub zadania związane z umowami partnerstwa publiczno-prywatnego, z tego:				0,00	0,00	0,00	0,00
1.2.1	- wydatki bieżące				0,00	0,00	0,00	0,00
1.2.2	- wydatki majątkowe				6 986 248,25	3 505 783,17	2 745 249,65	4 905 000,00
1.3	Wydatki na programy, projekty lub zadania pozostałe (inne niż wymienione w pkt 1.1 i 1.2), z tego:				1 551 248,25	857 082,75	140 249,65	0,00
1.3.1	- wydatki bieżące				501 248,25	167 082,75	100 249,65	0,00
1.3.1.1	Dowóz dzieci do szkół - Spełnienie ustawowych wymagań dotyczących zapewnienia przez gminę potrzeb edukacyjnych dzieci i młodzieży	Urząd Gminy Miedźno	2016	2019	850 000,00	570 000,00	0,00	0,00
1.3.1.2	Odbiór, transport i zagospodarowanie odpadów komunalnych od właścicieli nieruchomości z terenu gminy Miedźno - Poprawa jakości środowiska naturalnego	Urząd Gminy Miedźno	2017	2019	200 000,00	120 000,00	40 000,00	0,00
1.3.1.3	Przeprowadzenie procedury wyłonienia partnera prywatnego do wykonania modernizacji oświetlenia ulicznego w Gminie Miedźno - Poprawa jakości życia mieszkańców, ochrona środowiska naturalnego				5 435 000,00	2 648 700,42	2 605 000,00	4 905 000,00
1.3.2	- wydatki majątkowe				400 000,00	348 700,42	0,00	0,00
1.3.2.1	Rozbudowa drogi gminnej nr 656021S na odcinku od skrzyżowania z drogą wojewódzką DW-491 do skrzyżowania z drogą powiatową nr S2027 w Miedźnie - Poprawa komunikacji drogowej na terenie Gminy Miedźno	Urząd Gminy Miedźno	2016	2018	460 000,00	450 000,00	0,00	450 000,00
1.3.2.2	Budowa ulicy E.Orzeszkowej w miejscowości Miedźno - poprawa jakości życia mieszkańców Gminy Miedźno	Urząd Gminy Miedźno	2016	2018	250 000,00	200 000,00	0,00	200 000,00
1.3.2.3	Modernizacja budynku Urzędu Gminy - Poprawa funkcjonalności i bezpieczeństwa budynku Urzędu Gminy	Urząd Gminy Miedźno	2017	2018	260 000,00	250 000,00	0,00	250 000,00
1.3.2.4	Opracowanie projektów dróg pokanalizacyjnych - poprawa warunków życia mieszkańców Gminy Miedźno	Urząd Gminy Miedźno	2017	2019	4 000 000,00	1 345 000,00	2 605 000,00	3 950 000,00
1.3.2.5	Rozbudowa Gminnej Oczyszczalni Ścieków w Ostrowach nad Okszą - Ochrona środowiska naturalnego oraz polepszenie warunków życia mieszkańców gminy Miedźno	Urząd Gminy Miedźno	2017	2018	35 000,00	30 000,00	0,00	30 000,00
1.3.2.6	Zaprojektowanie boiska ze sztuczną nawierzchnią przy ZSP w Ostrowach nad Okszą - poprawa jakości życia mieszkańców	Urząd Gminy Miedźno	2017	2018	30 000,00	25 000,00	0,00	25 000,00
1.3.2.7	Zaprojektowanie przebudowy ulicy Szkolnej w miejscowości Ostrowy nad Okszą - poprawa warunków życia mieszkańców Gminy Miedźno							



PRZEWODNICZĄCY
Rady Gminy Miedźno
Leszek Kłacz

Urząd Gminy Miedźno
Stwierdza zgodność kserokopii z oryginałem

Miedźno, dnia 2018-05-21

PODINSPEKTOR
Sylvia Kowalik

Załącznik Nr 3 do Uchwały Nr 265/XXXVIII/2018
Rady Gminy Miedźno
z dnia 24 stycznia 2018 r.

**Objaśnienia dokonanych zmian w Wieloletniej Prognozie Finansowej Gminy Miedźno na lata
2018-2037**

Zmiany w Wieloletniej Prognozie Finansowej Gminy Miedźno na lata 2018-2037 wynikają z uchwały nr 264/XXXVIII/2018 Rady Gminy Miedźno z dnia 24 stycznia 2018 r. w sprawie zmian w budżecie gminy na 2018 rok.

W załączniku nr 2 do uchwały Przedsięwzięcia WPF zmianie uległy limity wydatków związanych z inwestycjami: przebudowa przedszkola przy Zespole Szkolno-Przedszkolnym w Ostrowach nad Okszą, rozbudowa drogi gminnej nr 656021S na odcinku od skrzyżowania z drogą wojewódzką DW-491 do skrzyżowania z drogą powiatową nr S2027 w Miedźnie w wysokości, budowa ul. E. Orzeszkowej w Miedźnie, opracowanie projektów dróg pokanalizacyjnych oraz rozbudowa Gminnej Oczyszczalni Ścieków w Ostrowach nad Okszą.



PRZEWODNICZĄCY
Rady Gminy
Leszek Jurasz

Urząd Gminy
Stwierdza zgodność kserokopii z oryginałem
Miedźno
dnia 2018-05-21
PODINSPEKTOR
Kowalska
podpis *Sylvia Kowalik*

**UCHWAŁA NR 250/XXXVI/2017
RADY GMINY MIEDŹNO**

z dnia 13 grudnia 2017 r.

w sprawie przyjęcia Wieloletniej Prognozy Finansowej Gminy Miedźno na lata 2018-2037

Na podstawie art. 18 ust. 2 pkt 15 ustawy z dnia 8 marca 1990 r. o samorządzie gminnym (t.j. Dz. U. z 2017 r. poz. 1875) oraz art. 226 ust. 1, 2a i 3, art. 227 i art. 228 ust. 1 ustawy z dnia 27 sierpnia 2009 r. o finansach publicznych (t.j. Dz. U. z 2017 r. poz. 2077), **Rada Gminy Miedźno**

uchwała, co następuje:

§ 1. 1. Przyjmuje się Wieloletnią Prognozę Finansową na lata 2018-2037 zgodnie z załącznikiem nr 1 do uchwały.

2. Przyjmuje się wykaz planowanych do realizacji przedsięwzięć wieloletnich zgodnie z załącznikiem nr 2 do uchwały.

3. Objaśnienia wartości przyjętych w Wieloletniej Prognozie Finansowej stanowią załącznik nr 3 do uchwały.

§ 2. Upoważnia się Wójta do zaciągania zobowiązań:

- 1) związanych z realizacją wieloletnich przedsięwzięć do wysokości limitów zobowiązań określonych w załączniku nr 2 do uchwały;
- 2) z tytułu umów, których realizacja w roku budżetowym i latach następnych jest niezbędna do zapewnienia ciągłości działania jednostki i których terminy płatności wykraczają poza rok budżetowy do kwoty 500.000,00 zł w każdym roku budżetowym.

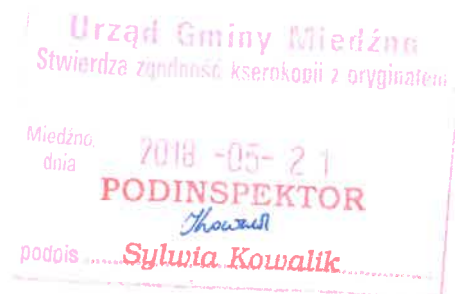
§ 3. Traci moc uchwała Nr 178/XXVI/2016 Rady Gminy Miedźno z dnia 20 grudnia 2016 r. w sprawie przyjęcia Wieloletniej Prognozy Finansowej Gminy Miedźno na lata 2017-2031 z późniejszymi zmianami.

§ 4. Uchwała wchodzi w życie z dniem 1 stycznia 2018 r.



Przewodniczący Rady Gminy
Miedźno

Leszek Idasz
Leszek Idasz



Załącznik Nr 1 do Uchwały Nr 250/XXXVI/2017
Rady Gminy Miedźno
z dnia 13 grudnia 2017 r.

Wieloletnia prognoza finansowa

Lp. Formuła	Dochody ogółem [1.1]+[1.2]	Dochody bieżące		z tego:				Dochody majątkowe		w tym:	
		1.1	1.1.1	1.1.2	1.1.3	1.1.3.1	1.1.4	1.1.5	1.2	ze sprzedaży majątku	w tym: z tytułu dotacji oraz środków przeznaczonych na inwestycje
Wykonanie 2017	28 867 213,06	26 453 147,28	3 770 590,00	3 000,00	2 926 810,92	1 409 629,02	11 002 483,00	8 565 957,69	2 414 065,78	0,00	2 414 065,78
2018	38 374 025,17	28 694 682,92	5 323 312,00	3 000,00	2 836 535,53	1 380 439,00	12 177 857,00	8 156 046,00	9 679 342,25	0,00	9 679 342,25
2019	32 491 289,00	29 491 289,00	5 525 598,00	3 114,00	2 944 324,00	1 432 896,00	12 501 788,00	8 311 011,00	3 000 000,00	0,00	3 000 000,00
2020	31 811 528,00	30 311 528,00	5 735 571,00	3 232,00	3 056 208,00	1 487 346,00	12 834 336,00	8 468 920,00	1 500 000,00	0,00	1 500 000,00
2021	32 611 691,00	31 111 691,00	5 942 052,00	3 348,00	3 166 231,00	1 540 890,00	13 157 761,00	8 621 361,00	1 500 000,00	0,00	1 500 000,00
2022	31 911 570,00	31 911 570,00	6 150 024,00	3 465,00	3 277 049,00	1 594 821,00	13 480 126,00	8 772 235,00	0,00	0,00	0,00
2023	32 686 457,00	32 686 457,00	6 352 975,00	3 579,00	3 385 192,00	1 647 450,00	13 791 517,00	8 916 977,00	0,00	0,00	0,00
2024	33 457 354,00	33 457 354,00	6 556 270,00	3 694,00	3 493 518,00	1 700 168,00	14 100 447,00	9 059 649,00	0,00	0,00	0,00
2025	34 222 974,00	34 222 974,00	6 759 514,00	3 809,00	3 601 817,00	1 752 873,00	14 406 427,00	9 200 074,00	0,00	0,00	0,00
2026	34 982 004,00	34 982 004,00	6 962 299,00	3 923,00	3 709 872,00	1 805 459,00	14 708 962,00	9 338 075,00	0,00	0,00	0,00
2027	35 733 112,00	35 733 112,00	7 164 206,00	4 037,00	3 817 458,00	1 857 817,00	15 007 554,00	9 473 477,00	0,00	0,00	0,00
2028	36 501 440,00	36 501 440,00	7 371 968,00	4 154,00	3 928 164,00	1 911 694,00	15 312 207,00	9 610 842,00	0,00	0,00	0,00
2029	37 260 306,00	37 260 306,00	7 578 383,00	4 270,00	4 038 153,00	1 965 221,00	15 612 326,00	9 745 394,00	0,00	0,00	0,00
2030	38 008 311,00	38 008 311,00	7 782 999,00	4 385,00	4 147 183,00	2 018 282,00	15 907 399,00	9 876 957,00	0,00	0,00	0,00
2031	38 744 049,00	38 744 049,00	7 985 557,00	4 499,00	4 255 010,00	2 070 757,00	16 196 914,00	10 005 357,00	0,00	0,00	0,00
2032	39 466 106,00	39 466 106,00	8 184 991,00	4 611,00	4 361 385,00	2 122 526,00	16 480 360,00	10 130 424,00	0,00	0,00	0,00
2033	40 173 069,00	40 173 069,00	8 381 431,00	4 722,00	4 466 058,00	2 173 467,00	16 757 230,00	10 251 989,00	0,00	0,00	0,00
2034	40 893 545,00	40 893 545,00	8 582 585,00	4 835,00	4 573 243,00	2 225 630,00	17 038 751,00	10 375 013,00	0,00	0,00	0,00
2035	41 597 217,00	41 597 217,00	8 779 984,00	4 946,00	4 678 428,00	2 276 819,00	17 313 075,00	10 494 326,00	0,00	0,00	0,00
2036	42 282 652,00	42 282 652,00	8 973 144,00	5 055,00	4 781 353,00	2 326 909,00	17 579 696,00	10 609 764,00	0,00	0,00	0,00
2037	42 980 136,00	42 980 136,00	9 170 553,00	5 166,00	4 886 543,00	2 378 101,00	17 850 423,00	10 726 471,00	0,00	0,00	0,00

Urząd Gminy Miedźno
Stwierdza zgodność kasowego i budżetowego

Miedźno, dnia 2018-05-21

PODINSPEKTOR
Miejski
Sylvia Kowalik

Wyszczególnienie	Wydatki ogółem	Wydatki bieżące						z tego:				Wydatki majątkowe	
		2	2.1	2.1.1	2.1.1.1	2.1.2	2.1.3	w tym:		2.1.3.1	2.1.3.1.1	2.1.3.1.2	2.2
								z tytułu poręczeń gwarancji	w tym: gwarancje i poręczenia podlegające wyłączeniu z limitu spłaty zobowiązań, o którym mowa w art. 243 ustawy				
Lp.													
Formuła	[2.1] + [2.2]												
Wykonanie	40 860 054,88	25 015 452,62	0,00	0,00	0,00	45 000,00	45 000,00	0,00	45 000,00	0,00	0,00	0,00	15 844 602,26
2017	46 056 455,25	27 538 058,52	0,00	0,00	0,00	200 000,00	200 000,00	0,00	200 000,00	0,00	0,00	0,00	18 518 396,73
2018	31 517 093,00	26 357 720,00	0,00	0,00	0,00	168 052,00	168 052,00	0,00	168 052,00	0,00	0,00	0,00	5 159 373,00
2019	31 376 528,00	27 094 410,00	0,00	0,00	0,00	250 000,00	250 000,00	0,00	250 000,00	0,00	0,00	0,00	4 282 118,00
2020	32 176 691,00	27 758 520,00	0,00	0,00	0,00	243 000,00	243 000,00	0,00	243 000,00	0,00	0,00	0,00	4 418 171,00
2021	31 376 570,00	28 439 408,00	0,00	0,00	0,00	236 000,00	236 000,00	0,00	236 000,00	0,00	0,00	0,00	2 937 162,00
2022	31 751 457,00	29 137 493,00	0,00	0,00	0,00	229 000,00	229 000,00	0,00	229 000,00	0,00	0,00	0,00	2 613 964,00
2023	32 529 130,10	29 853 205,00	0,00	0,00	0,00	222 000,00	222 000,00	0,00	222 000,00	0,00	0,00	0,00	2 675 925,10
2024	33 137 974,00	30 586 985,00	0,00	0,00	0,00	215 000,00	215 000,00	0,00	215 000,00	0,00	0,00	0,00	2 550 989,00
2025	33 997 004,00	31 339 285,00	0,00	0,00	0,00	208 000,00	208 000,00	0,00	208 000,00	0,00	0,00	0,00	2 657 719,00
2026	34 748 112,00	32 110 567,00	0,00	0,00	0,00	201 000,00	201 000,00	0,00	201 000,00	0,00	0,00	0,00	2 637 545,00
2027	35 530 811,00	32 901 306,00	0,00	0,00	0,00	194 000,00	194 000,00	0,00	194 000,00	0,00	0,00	0,00	2 629 505,00
2028	36 565 306,00	33 711 989,00	0,00	0,00	0,00	187 000,00	187 000,00	0,00	187 000,00	0,00	0,00	0,00	2 853 317,00
2029	37 313 311,00	34 543 114,00	0,00	0,00	0,00	180 000,00	180 000,00	0,00	180 000,00	0,00	0,00	0,00	2 770 197,00
2030	38 049 049,00	34 965 653,00	0,00	0,00	0,00	173 000,00	173 000,00	0,00	173 000,00	0,00	0,00	0,00	3 083 396,00
2031	38 861 106,00	35 393 561,00	0,00	0,00	0,00	166 000,00	166 000,00	0,00	166 000,00	0,00	0,00	0,00	3 467 545,00
2032	39 328 069,00	35 726 962,00	0,00	0,00	0,00	59 057,00	59 057,00	0,00	59 057,00	0,00	0,00	0,00	3 601 107,00
2033	40 075 162,84	36 161 927,00	0,00	0,00	0,00	48 173,00	48 173,00	0,00	48 173,00	0,00	0,00	0,00	3 913 235,84
2034	41 502 652,00	37 050 030,00	0,00	0,00	0,00	37 789,00	37 789,00	0,00	37 789,00	0,00	0,00	0,00	4 214 252,00
2035	42 302 497,36	37 503 377,00	0,00	0,00	0,00	27 789,00	27 789,00	0,00	27 789,00	0,00	0,00	0,00	4 452 622,00
2036			0,00	0,00	0,00	18 358,00	18 358,00	0,00	18 358,00	0,00	0,00	0,00	4 799 120,36
2037			0,00	0,00	0,00			0,00		0,00	0,00	0,00	

Urząd Gminy Między
Stwierdza zgodność księgowości z oryginalnym

Między
dnia 2018-05-21

PODINSPEKTOR

podpis
Sylvia Kowalik

Wyszczególnienie	Wynik budżetu	Przychody budżetu	Nadwyżka budżetowa z lat ubiegłych		Wolne środki, o których mowa w art. 217 ust.2 pkt 6 ustawy	z tego:		Kredyty, pożyczki, emisja papierów wartościowych	inne przychody niezwiązane z zaciąganiem długu	w tym: na pokrycie deficytu budżetu	w tym: na pokrycie deficytu budżetu	w tym: na pokrycie deficytu budżetu
			4.1	4		4.1.1	4.2					
Lp.	3	4	4.1	4	4.2	4.2.1	4.3	4.3.1	4.4	4.4.1	4.4.1	4.4.1
Formuła	[1]-[2]	[4.1]+[4.2]+[4.3]+[4.4]										
Wykonanie 2017	-11 992 841,82	12 208 581,50	4 795 870,06	4 795 870,06	487 485,93	487 485,93	6 925 225,51	6 709 485,83	0,00	0,00	0,00	0,00
2018	-7 682 430,08	8 583 349,19	0,00	0,00	0,00	0,00	8 583 349,19	7 682 430,08	0,00	0,00	0,00	0,00
2019	974 196,00	0,00	0,00	0,00	0,00	0,00	0,00	0,00	0,00	0,00	0,00	0,00
2020	435 000,00	0,00	0,00	0,00	0,00	0,00	0,00	0,00	0,00	0,00	0,00	0,00
2021	435 000,00	0,00	0,00	0,00	0,00	0,00	0,00	0,00	0,00	0,00	0,00	0,00
2022	535 000,00	0,00	0,00	0,00	0,00	0,00	0,00	0,00	0,00	0,00	0,00	0,00
2023	935 000,00	0,00	0,00	0,00	0,00	0,00	0,00	0,00	0,00	0,00	0,00	0,00
2024	928 223,90	0,00	0,00	0,00	0,00	0,00	0,00	0,00	0,00	0,00	0,00	0,00
2025	1 085 000,00	0,00	0,00	0,00	0,00	0,00	0,00	0,00	0,00	0,00	0,00	0,00
2026	985 000,00	0,00	0,00	0,00	0,00	0,00	0,00	0,00	0,00	0,00	0,00	0,00
2027	985 000,00	0,00	0,00	0,00	0,00	0,00	0,00	0,00	0,00	0,00	0,00	0,00
2028	970 629,00	0,00	0,00	0,00	0,00	0,00	0,00	0,00	0,00	0,00	0,00	0,00
2029	695 000,00	0,00	0,00	0,00	0,00	0,00	0,00	0,00	0,00	0,00	0,00	0,00
2030	695 000,00	0,00	0,00	0,00	0,00	0,00	0,00	0,00	0,00	0,00	0,00	0,00
2031	695 000,00	0,00	0,00	0,00	0,00	0,00	0,00	0,00	0,00	0,00	0,00	0,00
2032	605 000,00	0,00	0,00	0,00	0,00	0,00	0,00	0,00	0,00	0,00	0,00	0,00
2033	845 000,00	0,00	0,00	0,00	0,00	0,00	0,00	0,00	0,00	0,00	0,00	0,00
2034	818 382,16	0,00	0,00	0,00	0,00	0,00	0,00	0,00	0,00	0,00	0,00	0,00
2035	780 000,00	0,00	0,00	0,00	0,00	0,00	0,00	0,00	0,00	0,00	0,00	0,00
2036	780 000,00	0,00	0,00	0,00	0,00	0,00	0,00	0,00	0,00	0,00	0,00	0,00
2037	677 638,64	0,00	0,00	0,00	0,00	0,00	0,00	0,00	0,00	0,00	0,00	0,00

Urząd Gminy Miedźno
Stwierdza prawidłowość kwartalnych wydatków

Wydatki: 2018 -05- 21

Podpis: *Sylweta Kowalik*
PODINSPEKTOR
Sylweta Kowalik

Wyszczególnienie	Wynik budżetu	Spłaty rat kapitałowych kredytów i pożyczek oraz wykup papierów wartościowych	w tym łączna kwota przypadających na dany rok kwot ustawowych wyłączeń z limitu spłaty zobowiązań, o którym mowa w art. 243 ustawy	z tego:			Inne rozchody niezwiązane ze spłatą długu
				5.1.1.1	5.1.1.2	5.1.1.3	
Lp.	5	5.1	[5.1.1.1] + [5.1.1.2] + [5.1.1.3]	w tym łączna kwota przypadających na dany rok kwot ustawowych wyłączeń określonych w art. 243 ust. 3 ustawy	z tego: kwota przypadających na dany rok kwot ustawowych wyłączeń określonych w art. 243 ust. 3a ustawy	kwota przypadających na dany rok kwot ustawowych wyłączeń innych niż określone w art. 243 ustawy	5.2
Formuła	[5.1] + [5.2]						
Wykonanie 2017	215 739,68	215 739,68	0,00	0,00	0,00	0,00	0,00
2018	900 919,11	900 919,11	538 701,00	538 701,00	0,00	0,00	0,00
2019	974 196,00	974 196,00	0,00	0,00	0,00	0,00	0,00
2020	435 000,00	435 000,00	0,00	0,00	0,00	0,00	0,00
2021	435 000,00	435 000,00	0,00	0,00	0,00	0,00	0,00
2022	535 000,00	535 000,00	0,00	0,00	0,00	0,00	0,00
2023	935 000,00	935 000,00	0,00	0,00	0,00	0,00	0,00
2024	928 223,90	928 223,90	0,00	0,00	0,00	0,00	0,00
2025	1 085 000,00	1 085 000,00	0,00	0,00	0,00	0,00	0,00
2026	985 000,00	985 000,00	0,00	0,00	0,00	0,00	0,00
2027	985 000,00	985 000,00	0,00	0,00	0,00	0,00	0,00
2028	970 629,00	970 629,00	0,00	0,00	0,00	0,00	0,00
2029	695 000,00	695 000,00	0,00	0,00	0,00	0,00	0,00
2030	695 000,00	695 000,00	0,00	0,00	0,00	0,00	0,00
2031	695 000,00	695 000,00	0,00	0,00	0,00	0,00	0,00
2032	605 000,00	605 000,00	0,00	0,00	0,00	0,00	0,00
2033	845 000,00	845 000,00	0,00	0,00	0,00	0,00	0,00
2034	818 382,16	818 382,16	0,00	0,00	0,00	0,00	0,00
2035	780 000,00	780 000,00	0,00	0,00	0,00	0,00	0,00
2036	780 000,00	780 000,00	0,00	0,00	0,00	0,00	0,00
2037	677 638,64	677 638,64	0,00	0,00	0,00	0,00	0,00

Urząd Gminy Władzno
Stwierdza myślnie kserokopię z oryginału

Miejscowość: 2018-05-21

PODINSPEKTOR
Sylvia Kowalik

Wyszczególnienie	Kwota długu	Kwota zobowiązań wynikających z przejęcia przez jednostkę samorządu terytorialnego zobowiązań po likwidowanych i przekształcanych jednostkach zaliczanych do sektora finansów publicznych	Relacja zrównoważenia wydatków bieżących, o której mowa w art. 242 ustawy	
			Różnica między dochodami bieżącymi a wydatkami bieżącymi	Różnica między dochodami bieżącymi, skorygowanymi o środki a wydatkami bieżącymi, pomniejszonymi o wydatki
Lp.	6	7	8.1	8.2
Forma			[1.1] - [2.1]	[1.1] + [4.1] + [4.2] - ([2.1] - [2.1.2])
Wykonanie 2017	7 176 639,62	0,00	1 437 694,66	6 721 050,65
2018	14 859 069,70	0,00	1 156 624,40	1 156 624,40
2019	13 884 873,70	0,00	3 133 569,00	3 133 569,00
2020	13 449 873,70	0,00	3 217 118,00	3 217 118,00
2021	13 014 873,70	0,00	3 353 171,00	3 353 171,00
2022	12 479 873,70	0,00	3 472 162,00	3 472 162,00
2023	11 544 873,70	0,00	3 548 964,00	3 548 964,00
2024	10 616 649,80	0,00	3 604 149,00	3 604 149,00
2025	9 531 649,80	0,00	3 635 989,00	3 635 989,00
2026	8 546 649,80	0,00	3 642 719,00	3 642 719,00
2027	7 561 649,80	0,00	3 622 545,00	3 622 545,00
2028	6 591 020,80	0,00	3 600 134,00	3 600 134,00
2029	5 896 020,80	0,00	3 548 317,00	3 548 317,00
2030	5 201 020,80	0,00	3 465 197,00	3 465 197,00
2031	4 506 020,80	0,00	3 778 396,00	3 778 396,00
2032	3 901 020,80	0,00	4 072 545,00	4 072 545,00
2033	3 056 020,80	0,00	4 446 107,00	4 446 107,00
2034	2 237 638,64	0,00	4 731 618,00	4 731 618,00
2035	1 457 638,64	0,00	4 994 252,00	4 994 252,00
2036	677 638,64	0,00	5 232 622,00	5 232 622,00
2037	0,00	0,00	5 476 759,00	5 476 759,00

Urząd Gminy Miedźno
Stwierdza prawidłowość kserokopii z oryginałem

Miejscowość: Miedźno
data: 2018-05-21

Podpis: *Sylwia Kowalik*
PODINSPEKTOR
Sylwia Kowalik

Wyszczególnienie	Wskaźnik spłaty zobowiązań										Informacja o spełnieniu wskaźnika spłaty zobowiązań określonego w art. 243 ustawy, po uwzględnieniu zobowiązań związanych przez jednostkę samorządu terytorialnego oraz po uwzględnieniu obliczonego w oparciu o plan 3 kwartałów roku poprzedzającego rok budżetowy	Informacja o spełnieniu wskaźnika spłaty zobowiązań określonego w art. 243 ustawy, po uwzględnieniu zobowiązań związanych przez jednostkę samorządu terytorialnego oraz po uwzględnieniu obliczonego w oparciu o plan 3 kwartałów roku poprzedzającego rok budżetowy
	Wskaźnik planowanej łącznej kwoty spłaty zobowiązań, o której mowa w art. 243 ust. 1 ustawy do dochodów, po uwzględnieniu zobowiązań związanych przez jednostkę samorządu terytorialnego oraz po uwzględnieniu ustawowych wyłączeń przyspędających na dany rok	Kwota zobowiązań związaną przez jednostkę samorządu terytorialnego do spłaty w danym roku budżetowym, podlegającą doliczeniu zgodnie z art. 244 ustawy	Wskaźnik planowanej łącznej kwoty spłaty zobowiązań, o której mowa w art. 243 ust. 1 ustawy do dochodów, bez uwzględnienia zobowiązań związanych przez jednostkę samorządu terytorialnego i bez uwzględnienia ustawowych wyłączeń przyspędających na dany rok	Wskaźnik planowanej łącznej kwoty spłaty zobowiązań, o której mowa w art. 243 ust. 1 ustawy do dochodów, po uwzględnieniu zobowiązań związanych przez jednostkę samorządu terytorialnego oraz po uwzględnieniu ustawowych wyłączeń przyspędających na dany rok	Wskaźnik dochodów bieżących o docho- dy ze sprzedaży majątku oraz o wydatki bieżące, do dochodów budżetu, ustalony dla danego roku (wskaźnik jednoroczny)	Dopuszczalny wskaźnik spłaty zobowiązań określony w art. 243 ustawy, po uwzględnieniu ustawowych wyłączeń, obliczony w oparciu o plan 3 kwartałów roku poprzedzającego pierwszy rok prognostyczny (wskaźnik ustalony w oparciu o średnią arytmetyczną z 3 poprzednich lat)	Dopuszczalny wskaźnik spłaty zobowiązań określony w art. 243 ustawy, po uwzględnieniu ustawowych wyłączeń, obliczony w oparciu o plan 3 kwartałów roku poprzedzającego pierwszy rok prognostyczny (wskaźnik ustalony w oparciu o średnią arytmetyczną z 3 poprzednich lat)	Średnia z trzech poprzednich lat [9.5]	Średnia z trzech poprzednich lat [9.5]	Średnia z trzech poprzednich lat [9.6]		
Lp.	Formuła	9.1	9.2	9.3	9.4	9.5	9.6	9.6.1	9.7	9.7.1		
Wykonanie 2017	$\frac{[(2.1.1.1) + (2.1.3.1)] + [(5.1)]}{(1)}$	0,90%	$\frac{[(2.1.1) - (2.1.1.1)] + [(2.1.3.1) - (2.1.3.1.1)] - [(2.1.3.1.2)] + [(5.1) - (5.1.1)]}{[(1)] - [(1.1) - (1.1.1)]}$	0,00	0,90%	4,98%	0,00%	0,00%	[9.4] <= [9.6]	[9.4] <= [9.6.1]		
2018	2,87%	1,47%	0,00	0,00	1,47%	3,01%	10,19%	10,14%	TAK	TAK		
2019	3,52%	3,52%	0,00	0,00	3,52%	9,64%	6,42%	6,37%	TAK	TAK		
2020	2,15%	2,15%	0,00	0,00	2,15%	10,11%	5,92%	5,88%	TAK	TAK		
2021	2,08%	2,08%	0,00	0,00	2,08%	10,28%	7,59%	7,59%	TAK	TAK		
2022	2,42%	2,42%	0,00	0,00	2,42%	10,88%	10,01%	10,01%	TAK	TAK		
2023	3,56%	3,56%	0,00	0,00	3,56%	10,86%	10,42%	10,42%	TAK	TAK		
2024	3,44%	3,44%	0,00	0,00	3,44%	10,77%	10,67%	10,67%	TAK	TAK		
2025	3,80%	3,80%	0,00	0,00	3,80%	10,62%	10,84%	10,84%	TAK	TAK		
2026	3,41%	3,41%	0,00	0,00	3,41%	10,41%	10,75%	10,75%	TAK	TAK		
2027	3,32%	3,32%	0,00	0,00	3,32%	10,14%	10,60%	10,60%	TAK	TAK		
2028	3,19%	3,19%	0,00	0,00	3,19%	9,86%	10,39%	10,39%	TAK	TAK		
2029	2,37%	2,37%	0,00	0,00	2,37%	10,14%	10,14%	10,14%	TAK	TAK		
2030	2,30%	2,30%	0,00	0,00	2,30%	9,12%	9,84%	9,84%	TAK	TAK		
2031	2,24%	2,24%	0,00	0,00	2,24%	9,75%	9,50%	9,50%	TAK	TAK		
2032	1,95%	1,95%	0,00	0,00	1,95%	10,32%	9,46%	9,46%	TAK	TAK		
2033	2,25%	2,25%	0,00	0,00	2,25%	11,07%	9,73%	9,73%	TAK	TAK		
2034	2,12%	2,12%	0,00	0,00	2,12%	11,57%	10,38%	10,38%	TAK	TAK		
2035	1,97%	1,97%	0,00	0,00	1,97%	12,01%	10,99%	10,99%	TAK	TAK		
2036	1,91%	1,91%	0,00	0,00	1,91%	12,38%	11,55%	11,55%	TAK	TAK		
2037	1,62%	1,62%	0,00	0,00	1,62%	12,74%	11,99%	11,99%	TAK	TAK		

Urząd Gminy Miedźno
Stwierdza zgodność kandydatury z oryginałem

Miejsce i data: 2018-05-21

Podpis: *Sylwia Kowalik*
Podpisany: Sylwia Kowalik

Wyszczególnienie	Przeznaczenie prognozowanej nadwyżki budżetowej	w tym na: Spłaty kredytów, pożyczek i wykup papierów wartościowych	Wydatki bieżące na wynagrodzenia i składki od nich naliczane	Wydatki związane z funkcjonowaniem organów jednostki samorządu terytorialnego	Informacje uzupełniające o wybranych rodzajach wydatków budżetowych			Wydatki inwestycyjne kontynuowane	Nowe wydatki inwestycyjne	Wydatki majątkowe w formie dotacji
					Wydatki objęte limitem, o którym mowa w art. 226 ust. 3 pkt 4 ustawy	z tego: bieżące	majątkowe			
Lp.	10	10.1	11.1	11.2	11.3	11.3.1	11.3.2	11.4	11.5	11.6
Formuła					[11.3.1] + [11.3.2]					
Wykonanie 2017	0,00	0,00	9 641 932,04	3 383 099,28	7 591 025,06	499 387,50	7 091 637,56	0,00	12 644 302,26	2 800 300,00
2018	0,00	0,00	11 179 939,85	3 911 500,00	14 883 494,14	857 082,75	14 026 411,39	12 526 411,39	4 446 985,34	1 545 000,00
2019	974 196,00	974 196,00	10 256 597,00	3 640 707,00	2 195 249,65	140 249,65	2 055 000,00	1 955 000,00	3 204 373,00	0,00
2020	435 000,00	435 000,00	10 513 012,00	3 751 725,00	0,00	0,00	0,00	0,00	4 282 118,00	0,00
2021	435 000,00	435 000,00	10 775 837,00	3 825 018,00	0,00	0,00	0,00	0,00	4 418 171,00	0,00
2022	535 000,00	535 000,00	11 045 233,00	3 920 643,00	0,00	0,00	0,00	0,00	2 937 162,00	0,00
2023	935 000,00	935 000,00	11 321 364,00	4 018 659,00	0,00	0,00	0,00	0,00	2 613 964,00	0,00
2024	928 223,90	928 223,90	11 604 398,00	4 119 125,00	0,00	0,00	0,00	0,00	2 675 925,10	0,00
2025	1 085 000,00	1 085 000,00	11 894 508,00	4 222 103,00	0,00	0,00	0,00	0,00	2 550 989,00	0,00
2026	985 000,00	985 000,00	12 191 871,00	4 327 656,00	0,00	0,00	0,00	0,00	2 657 719,00	0,00
2027	985 000,00	985 000,00	12 496 668,00	4 435 847,00	0,00	0,00	0,00	0,00	2 637 545,00	0,00
2028	970 629,00	970 629,00	12 809 085,00	4 546 743,00	0,00	0,00	0,00	0,00	2 629 505,00	0,00
2029	695 000,00	695 000,00	13 129 312,00	4 660 412,00	0,00	0,00	0,00	0,00	2 853 317,00	0,00
2030	695 000,00	695 000,00	13 457 545,00	4 776 922,00	0,00	0,00	0,00	0,00	2 770 197,00	0,00
2031	695 000,00	695 000,00	13 625 764,00	4 836 634,00	0,00	0,00	0,00	0,00	3 083 396,00	0,00
2032	605 000,00	605 000,00	13 796 086,00	4 897 092,00	0,00	0,00	0,00	0,00	3 467 545,00	0,00
2033	845 000,00	845 000,00	13 968 537,00	4 958 306,00	0,00	0,00	0,00	0,00	3 601 107,00	0,00
2034	818 382,16	818 382,16	14 143 144,00	5 020 285,00	0,00	0,00	0,00	0,00	3 913 235,84	0,00
2035	780 000,00	780 000,00	14 319 933,00	5 083 039,00	0,00	0,00	0,00	0,00	4 214 252,00	0,00
2036	780 000,00	780 000,00	14 498 932,00	5 146 577,00	0,00	0,00	0,00	0,00	4 452 622,00	0,00
2037	677 638,64	677 638,64	14 680 169,00	5 210 909,00	0,00	0,00	0,00	0,00	4 799 120,36	0,00

Urząd Gminy Międzyzno
Stowarzyszenie Wspólnota z wyjątkami

Wydano dnia 2018-05-21
PODINSPEKTOR
Kowalski
Sylvia Kowalik

Wyszczególnienie	Finansowanie programów, projektów lub zadań realizowanych z udziałem środków, o których mowa w art. 5 ust. 1 pkt 2 i 3 ustawy						Wydatki bieżące na realizację programu, projektu lub zadania wynikające wyłącznie z zawartych umów o których mowa w art. 5 ust. 1 pkt 2 ustawy		
	w tym:		w tym:		w tym:				
	Dochody bieżące na programy, projekty lub zadania finansowane z udziałem środków, o których mowa w art. 5 ust. 1 pkt 2 i 3 ustawy	środki określone w art. 5 ust. 1 pkt 2 ustawy wynikające z zawartych umów na realizację programu, projektu lub zadania	Dochody majątkowe na programy, projekty lub zadania finansowane z udziałem środków, o których mowa w art. 5 ust. 1 pkt 2 i 3 ustawy	środki określone w art. 5 ust. 1 pkt 2 ustawy	Wydatki bieżące na programy, projekty lub zadania finansowane z udziałem środków, o których mowa w art. 5 ust. 1 pkt 2 i 3 ustawy	w tym: finansowane środkami określonymi w art. 5 ust. 1 pkt 2 ustawy			
Lp.	12.1	12.1.1	12.1.1.1	12.2	12.2.1	12.2.1.1	12.3	12.3.1	12.3.2
Formuła									
Wykonanie	35 304,75	35 304,75	0,00	208 500,00	208 500,00	0,00	56 804,75	35 304,75	0,00
2017	0,00	0,00	0,00	7 879 342,25	7 879 342,25	0,00	0,00	0,00	0,00
2018	0,00	0,00	0,00	0,00	0,00	0,00	0,00	0,00	0,00
2019	0,00	0,00	0,00	0,00	0,00	0,00	0,00	0,00	0,00
2020	0,00	0,00	0,00	0,00	0,00	0,00	0,00	0,00	0,00
2021	0,00	0,00	0,00	0,00	0,00	0,00	0,00	0,00	0,00
2022	0,00	0,00	0,00	0,00	0,00	0,00	0,00	0,00	0,00
2023	0,00	0,00	0,00	0,00	0,00	0,00	0,00	0,00	0,00
2024	0,00	0,00	0,00	0,00	0,00	0,00	0,00	0,00	0,00
2025	0,00	0,00	0,00	0,00	0,00	0,00	0,00	0,00	0,00
2026	0,00	0,00	0,00	0,00	0,00	0,00	0,00	0,00	0,00
2027	0,00	0,00	0,00	0,00	0,00	0,00	0,00	0,00	0,00
2028	0,00	0,00	0,00	0,00	0,00	0,00	0,00	0,00	0,00
2029	0,00	0,00	0,00	0,00	0,00	0,00	0,00	0,00	0,00
2030	0,00	0,00	0,00	0,00	0,00	0,00	0,00	0,00	0,00
2031	0,00	0,00	0,00	0,00	0,00	0,00	0,00	0,00	0,00
2032	0,00	0,00	0,00	0,00	0,00	0,00	0,00	0,00	0,00
2033	0,00	0,00	0,00	0,00	0,00	0,00	0,00	0,00	0,00
2034	0,00	0,00	0,00	0,00	0,00	0,00	0,00	0,00	0,00
2035	0,00	0,00	0,00	0,00	0,00	0,00	0,00	0,00	0,00
2036	0,00	0,00	0,00	0,00	0,00	0,00	0,00	0,00	0,00
2037	0,00	0,00	0,00	0,00	0,00	0,00	0,00	0,00	0,00

Urząd Gminy Miedzno
Stwierdza zgodność kserokopii z oryginałem

(data) 2018 -05- 21
(data)

PODINSPEKTOR
Sylwia Kowalik

Wyszczególnienie	Lp.	Wydatki majątkowe na programy, projekty lub zadania finansowane z udziałem środków, o których mowa w art. 5 ust. 1 pkt 2 i 3 ustawy		w tym:		Wydatki majątkowe na realizację programu, projektu lub zadania wynikające wyłącznie z zawartych umów z podmiotem dysponującym środkami, o których mowa w art. 5 ust. 1 pkt 2 ustawy	Wydatki na wkład krajowy w związku z umową na realizację programu, projektu lub zadania finansowanego z udziałem środków, o których mowa w art. 5 ust. 1 pkt 2 ustawy	w tym:		Przychody z tytułu kredytów, pożyczek, emisji papierów wartościowych powstające w związku z umową na realizację programu, projektu lub zadania finansowanego z udziałem środków, o których mowa w art. 5 ust. 1 pkt 2 ustawy bez względu na stopień finansowania tymi środkami	w tym: w związku z już zawartą umową na realizację programu, projektu lub zadania
		12.4	12.4.1	12.4.2	12.5			12.5.1	12.6		
Wykonanie 2017	Formuła	8 213 775,89	5 779 129,00	0,00	2 456 146,89	0,00	0,00	0,00	0,00	0,00	0,00
2018		11 001 070,31	7 340 641,25	0,00	3 660 429,06	0,00	0,00	0,00	0,00	0,00	0,00
2019		105 000,00	0,00	0,00	105 000,00	0,00	0,00	0,00	0,00	0,00	0,00
2020		0,00	0,00	0,00	0,00	0,00	0,00	0,00	0,00	0,00	0,00
2021		0,00	0,00	0,00	0,00	0,00	0,00	0,00	0,00	0,00	0,00
2022		0,00	0,00	0,00	0,00	0,00	0,00	0,00	0,00	0,00	0,00
2023		0,00	0,00	0,00	0,00	0,00	0,00	0,00	0,00	0,00	0,00
2024		0,00	0,00	0,00	0,00	0,00	0,00	0,00	0,00	0,00	0,00
2025		0,00	0,00	0,00	0,00	0,00	0,00	0,00	0,00	0,00	0,00
2026		0,00	0,00	0,00	0,00	0,00	0,00	0,00	0,00	0,00	0,00
2027		0,00	0,00	0,00	0,00	0,00	0,00	0,00	0,00	0,00	0,00
2028		0,00	0,00	0,00	0,00	0,00	0,00	0,00	0,00	0,00	0,00
2029		0,00	0,00	0,00	0,00	0,00	0,00	0,00	0,00	0,00	0,00
2030		0,00	0,00	0,00	0,00	0,00	0,00	0,00	0,00	0,00	0,00
2031		0,00	0,00	0,00	0,00	0,00	0,00	0,00	0,00	0,00	0,00
2032		0,00	0,00	0,00	0,00	0,00	0,00	0,00	0,00	0,00	0,00
2033		0,00	0,00	0,00	0,00	0,00	0,00	0,00	0,00	0,00	0,00
2034		0,00	0,00	0,00	0,00	0,00	0,00	0,00	0,00	0,00	0,00
2035		0,00	0,00	0,00	0,00	0,00	0,00	0,00	0,00	0,00	0,00
2036		0,00	0,00	0,00	0,00	0,00	0,00	0,00	0,00	0,00	0,00
2037		0,00	0,00	0,00	0,00	0,00	0,00	0,00	0,00	0,00	0,00

Urząd Gminy Między
Szczepanów
2018 -05- 2 1
PODINSPEKTOR
Sylwia Kowalik

Wyszczególnienie	Kwoty dotyczące przejścia i spłaty zobowiązań po samodzielnym publicznym zakładach opieki zdrowotnej oraz pokrycia ujemnego wyniku										
	Przychody z tytułu kredytów, pożyczek, emisji papierów wartościowych powstające w związku z zawartą po dniu 1 stycznia 2013 r. umową na realizację programu, projektu lub zadania finansowanego w co najmniej 60% środkami, o których mowa w art. 5 ust. 1 pkt 2 ustawy	w tym: z tytułu umowy o świadczenie usług z dnia 15 kwietnia 2011 r. o działalności leczniczej	12.8	12.8.1	13.1	13.2	13.3	13.4	13.5	13.6	13.7
Lp.											
Formuła											
Wykonanie 2017	0,00	0,00	0,00	0,00	0,00	0,00	0,00	0,00	0,00	0,00	0,00
2018	0,00	0,00	0,00	0,00	0,00	0,00	0,00	0,00	0,00	0,00	0,00
2019	0,00	0,00	0,00	0,00	0,00	0,00	0,00	0,00	0,00	0,00	0,00
2020	0,00	0,00	0,00	0,00	0,00	0,00	0,00	0,00	0,00	0,00	0,00
2021	0,00	0,00	0,00	0,00	0,00	0,00	0,00	0,00	0,00	0,00	0,00
2022	0,00	0,00	0,00	0,00	0,00	0,00	0,00	0,00	0,00	0,00	0,00
2023	0,00	0,00	0,00	0,00	0,00	0,00	0,00	0,00	0,00	0,00	0,00
2024	0,00	0,00	0,00	0,00	0,00	0,00	0,00	0,00	0,00	0,00	0,00
2025	0,00	0,00	0,00	0,00	0,00	0,00	0,00	0,00	0,00	0,00	0,00
2026	0,00	0,00	0,00	0,00	0,00	0,00	0,00	0,00	0,00	0,00	0,00
2027	0,00	0,00	0,00	0,00	0,00	0,00	0,00	0,00	0,00	0,00	0,00
2028	0,00	0,00	0,00	0,00	0,00	0,00	0,00	0,00	0,00	0,00	0,00
2029	0,00	0,00	0,00	0,00	0,00	0,00	0,00	0,00	0,00	0,00	0,00
2030	0,00	0,00	0,00	0,00	0,00	0,00	0,00	0,00	0,00	0,00	0,00
2031	0,00	0,00	0,00	0,00	0,00	0,00	0,00	0,00	0,00	0,00	0,00
2032	0,00	0,00	0,00	0,00	0,00	0,00	0,00	0,00	0,00	0,00	0,00
2033	0,00	0,00	0,00	0,00	0,00	0,00	0,00	0,00	0,00	0,00	0,00
2034	0,00	0,00	0,00	0,00	0,00	0,00	0,00	0,00	0,00	0,00	0,00
2035	0,00	0,00	0,00	0,00	0,00	0,00	0,00	0,00	0,00	0,00	0,00
2036	0,00	0,00	0,00	0,00	0,00	0,00	0,00	0,00	0,00	0,00	0,00
2037	0,00	0,00	0,00	0,00	0,00	0,00	0,00	0,00	0,00	0,00	0,00

Urząd Gminy Miedźno
Stwierdza rzetelność księgowości z oryginałem

Miejscowość: 2018-05-21

Podpis: *Sylwia Kowalik*
PODINSPEKTOR
Sylwia Kowalik

Wyszczególnienie	Dane uzupełniające o długu i jego spłacie						Wynik operacji finansowych wpływających na kwotę długu (m.in. umorzenia, różnice kursowe)
	Spłaty rat kapitałowych oraz wykup papierów wartościowych, o których mowa w pkt 5.1., wynikające wyłącznie z tytułu zobowiązań już zaciągniętych	Kwota długu, którego planowana spłata dokonana się z wydatków budżetu	Wydatki zmniejszające dług, w tym	spłata zobowiązań wynagaldnych z lat poprzednich, innych niż w pkt 14.3.3	w tym: związane z umowami zaliczanymi do tytułów dłużnych wliczanych do państwowego długu publicznego	wypłaty z tytułu wynagaldnych porzezeń i p.w. arancji	
Lp.	14.1	14.2	14.3	14.3.1	14.3.2	13.3.3	14.4
Formuła							
Wykonanie 2017							
2018	215 739,68	0,00	0,00	0,00	0,00	0,00	0,00
2019	362 218,11	0,00	0,00	0,00	0,00	0,00	0,00
2020	189 196,00	0,00	0,00	0,00	0,00	0,00	0,00
2021	150 000,00	0,00	0,00	0,00	0,00	0,00	0,00
2022	150 000,00	0,00	0,00	0,00	0,00	0,00	0,00
2023	150 000,00	0,00	0,00	0,00	0,00	0,00	0,00
2024	143 223,90	0,00	0,00	0,00	0,00	0,00	0,00
2025	0,00	0,00	0,00	0,00	0,00	0,00	0,00
2026	0,00	0,00	0,00	0,00	0,00	0,00	0,00
2027	0,00	0,00	0,00	0,00	0,00	0,00	0,00
2028	0,00	0,00	0,00	0,00	0,00	0,00	0,00
2029	0,00	0,00	0,00	0,00	0,00	0,00	0,00
2030	0,00	0,00	0,00	0,00	0,00	0,00	0,00
2031	0,00	0,00	0,00	0,00	0,00	0,00	0,00
2032	0,00	0,00	0,00	0,00	0,00	0,00	0,00
2033	0,00	0,00	0,00	0,00	0,00	0,00	0,00
2034	0,00	0,00	0,00	0,00	0,00	0,00	0,00
2035	0,00	0,00	0,00	0,00	0,00	0,00	0,00
2036	0,00	0,00	0,00	0,00	0,00	0,00	0,00
2037	0,00	0,00	0,00	0,00	0,00	0,00	0,00

Urząd Gminy Iłkowiec
Stwierdza zgodność karygodu z oryginałem



Miejsce i data: 2018-05-21

PODINSPEKTOR

Sylwia Kowalik
Podpis: Sylwia Kowalik

PRZEWODNICZĄCY
Rady Gminy

Leszek Idasz
Leszek Idasz

Przedsięwzięcia WPF

Lp.	Nazwa i cel	Jednostka odpowiedzialna lub koordynująca	Okres realizacji		Łącznie nakłady finansowe	Limit 2018	Limit 2019	Limit zobowiązań
			od	do				
					17 933 578,06	14 883 494,14	2 195 249,65	12 863 906,39
1	Wydatki na przedsięwzięcia-ogółem (1.1+1.2+1.3)				1 551 248,25	857 082,75	140 249,65	0,00
1.a	- wydatki bieżące				16 382 329,81	14 026 411,39	2 055 000,00	12 863 906,39
1.b	- wydatki majątkowe				11 247 329,81	11 001 070,31	105 000,00	7 888 565,31
1.1	Wydatki na programy, projekty lub zadania związane z programami realizowanymi z udziałem środków, o których mowa w art.5 ust.1 pkt 2 i 3 ustawy z dnia 27 sierpnia 2009 r. o finansach publicznych (Dz.U.Nr 157, poz.1240, z późn.zm.), z tego:				0,00	0,00	0,00	0,00
1.1.1	- wydatki bieżące				11 247 329,81	11 001 070,31	105 000,00	7 888 565,31
1.1.2	- wydatki majątkowe							
1.1.2.1	Budowa kanalizacji sanitarnej w Gminie Miedźno - Ochrona środowiska naturalnego oraz polepszenie warunków życia mieszkańców	Urząd Gminy Miedźno	2017	2018	2 580 461,70	2 575 461,70	0,00	2 575 461,70
1.1.2.2	Instalacja ogniw fotowoltaicznych dla budynków użyteczności publicznej w Gminie Miedźno - Zmniejszenie stopnia zanieczyszczenia środowiska naturalnego oraz polepszenie warunków życia mieszkańców gminy Miedźno	Urząd Gminy Miedźno	2017	2018	1 258 439,45	1 248 439,45	0,00	1 248 439,45
1.1.2.3	Program nowoczesnych form edukacji przedszkolnej w Gminie Miedźno - wyrównanie szans edukacyjnych dla dzieci z terenu Gminy Miedźno	Urząd Gminy Miedźno	2017	2019	220 000,00	212 505,00	5 000,00	0,00
1.1.2.4	Przebudowa przedszkola przy Zespole Szkolno-Przedszkolnym w Ostrowach nad Okszą - Zapewnienie potrzeb edukacyjnych dzieci i młodzieży na terenie gminy Miedźno	Urząd Gminy Miedźno	2017	2018	3 100 000,00	3 000 000,00	0,00	0,00
1.1.2.5	Termomodernizacja zespołu budynków szkoły podstawowej, gimnazjum i przedszkola w Miedźnie - Zmniejszenie stopnia zanieczyszczenia środowiska naturalnego oraz polepszenie warunków życia mieszkańców gminy Miedźno	Urząd Gminy Miedźno	2017	2018	2 168 428,66	2 158 428,66	0,00	2 158 428,66
1.1.2.6	Wymiana źródeł ciepła oraz montaż ogniw fotowoltaicznych i kolektorów słonecznych w Gminie Miedźno - Poprawa warunków życia mieszkańców, ochrona środowiska naturalnego	Urząd Gminy Miedźno	2018	2019	1 600 000,00	1 500 000,00	100 000,00	1 600 000,00
1.1.2.7	Zakup, dostawa wraz z montażem placów zabaw i siłowni zewnętrznych w Gminie Miedźno - poprawa jakości życia mieszkańców Gminy Miedźno	Urząd Gminy Miedźno	2017	2018	320 000,00	306 235,50	0,00	306 235,50
1.2	Wydatki na programy, projekty lub zadania związane z umowami partnerstwa publiczno-prywatnego, z tego:				0,00	0,00	0,00	0,00
1.2.1	- wydatki bieżące				0,00	0,00	0,00	0,00
1.2.2	- wydatki majątkowe				6 686 248,25	3 882 423,83	2 090 249,65	4 975 341,08
1.3	Wydatki na programy, projekty lub zadania pozostałe (inne niż wymienione w pkt 1.1 i 1.2), z tego				1 551 248,25	857 082,75	140 249,65	0,00
1.3.1	- wydatki bieżące							
1.3.1.1	Dowóz dzieci do szkół - Spełnienie ustawowych wymagań dotyczących zapewnienia przez gminę potrzeb edukacyjnych dzieci i młodzieży	Urząd Gminy Miedźno	2016	2019	501 248,25	167 082,75	100 249,65	0,00
1.3.1.2	Odbiór, transport i zagospodarowanie odpadów komunalnych od właścicieli nieruchomości z terenu gminy Miedźno - Poprawa jakości środowiska naturalnego	Urząd Gminy Miedźno	2017	2018	850 000,00	570 000,00	0,00	0,00
1.3.1.3	Przeprowadzenie procedury wyłonienia partnera prywatnego do wykonania modernizacji oświetlenia ulicznego w Gminie Miedźno - Poprawa jakości życia mieszkańców, ochrona środowiska naturalnego	Urząd Gminy Miedźno	2017	2019	200 000,00	120 000,00	40 000,00	0,00
1.3.2	- wydatki majątkowe				5 135 000,00	3 025 341,08	1 950 000,00	4 975 341,08
1.3.2.1	Budowa łącznika pomiędzy ulicami Jagielly i Częstochowskiej w miejscowości Miedźno - Poprawa komunikacji drogowej na terenie Gminy Miedźno	Urząd Gminy Miedźno	2016	2018	400 000,00	370 341,08	0,00	370 341,08
1.3.2.2	Budowa ulicy E.Orzeszkowej w miejscowości Miedźno - poprawa jakości życia mieszkańców Gminy Miedźno	Urząd Gminy Miedźno	2017	2018	260 000,00	250 000,00	0,00	250 000,00
1.3.2.3	Modernizacja budynku Urzędu Gminy - Poprawa funkcjonalności i bezpieczeństwa budynku Urzędu Gminy	Urząd Gminy Miedźno	2016	2018	250 000,00	200 000,00	0,00	200 000,00
1.3.2.4	Opracowanie projektów dróg pokałazacyjnych - poprawa warunków życia mieszkańców Gminy Miedźno	Urząd Gminy Miedźno	2017	2018	160 000,00	150 000,00	0,00	150 000,00
1.3.2.5	Rozbudowa Gminnej Oczyszczalni Ścieków w Ostrowach nad Okszą - Ochrona środowiska naturalnego oraz polepszenie warunków życia mieszkańców gminy Miedźno	Urząd Gminy Miedźno	2017	2019	4 000 000,00	2 000 000,00	1 950 000,00	3 950 000,00
1.3.2.6	Zaprojektowanie boiska ze sztuczną nawierzchnią przy ZSP w Ostrowach nad Okszą - poprawa jakości życia mieszkańców	Urząd Gminy Miedźno	2017	2018	35 000,00	30 000,00	0,00	30 000,00
1.3.2.7	Zaprojektowanie przebudowy ulicy Szkolnej w miejscowości Ostrowy nad Okszą - poprawa warunków życia mieszkańców Gminy Miedźno	Urząd Gminy Miedźno	2017	2018	30 000,00	25 000,00	0,00	25 000,00

Urząd Gminy Miedźno
Stwierdza zgodność z treścią uchwałyMiedźno
dnia 2018-05-21

PODINSPEKTOR
 podpis: *Sylwia Kowalik*
 PRZEWODNICZĄCY
 Rady Gminy
Leszek Jasz

Załącznik Nr 3 do Uchwały Nr 250/XXXVI/2017
Rady Gminy Miedźno
z dnia 13 grudnia 2017 r.

**Objaśnienia przyjętych wielkości w Wieloletniej Prognozie Finansowej
Gminy Miedźno na lata 2018-2037**

Obowiązek sporządzenia Wieloletniej Prognozy Finansowej jest jedną z zasadniczych zmian wprowadzonych ustawą z dnia 27 sierpnia 2009 roku odnoszących się do zagadnień gospodarki finansowej jednostek samorządu terytorialnego. Regulacja ta stwarza możliwość kompleksowej analizy sytuacji finansowej jednostki oraz możliwość oceny podejmowanych przedsięwzięć z perspektywy ich znaczenia dla samorządu. W zamyśle prawodawcy wieloletnia prognoza finansowa jednostki samorządu terytorialnego ma być instrumentem nowoczesnego zarządzania finansami publicznymi.

W Wieloletniej Prognozie Finansowej Gminy Miedźno zastosowano wzory załączników (załącznik nr 1 oraz załącznik nr 2 do uchwały) zgodnie z Rozporządzeniem Ministra Finansów z dnia 8 sierpnia 2014 roku zmieniającym rozporządzenie w sprawie wieloletniej prognozy finansowej jednostki samorządu terytorialnego z dnia 10 stycznia 2013 roku (Dz. U. z 2014 r. poz. 1127).

Podstawą opracowania Wieloletniej Prognozy Finansowej Gminy Miedźno jest projekt uchwały budżetowej na 2018 rok, dane sprawozdawcze z wykonania budżetu Gminy Miedźno za lata 2015 i 2016, wartości planowane na koniec III kwartału 2017 roku oraz wytyczne Ministra Finansów dotyczące założeń makroekonomicznych dla potrzeb sporządzania wieloletnich prognoz finansowych jednostek samorządu terytorialnego.

Podstawa prawna:

Art. 227 ust. 1 ustawy z dnia 27 sierpnia 2009 roku o finansach publicznych (t.j. Dz. U. z 2017 r. poz. 2077) zakłada, iż wieloletnia prognoza finansowa obejmuje okres roku budżetowego oraz co najmniej trzech kolejnych lat budżetowych. Z ust. 2 powołanego artykułu wynika, iż prognozę kwoty długu, stanowiącą integralną część wieloletniej prognozy finansowej, sporządza się na okres na który zaciągnięto lub planuje się zaciągnąć zobowiązanie. Na dzień podjęcia uchwały, spłatę zobowiązań przewiduje się do roku 2037. W związku z powyższym, Wieloletnia Prognoza Finansowa Gminy Miedźno została przygotowana na lata 2018-2037.

Kwoty wydatków wynikające z limitów wydatków na przedsięwzięcia nie wykraczają poza okres prognozy kwoty długu. Nie planuje się także wydatków z tytułu niewymagalnych poręczeń i gwarancji, które przekraczałyby okres prognozy kwoty długu.

Uwagi ogólne:

Wieloletnia Prognoza Finansowa Gminy Miedźno obejmuje lata 2018-2037 i określa w tej perspektywie czasowej całokształt polityki finansowej i inwestycyjnej Gminy Miedźno, w szczególności zaś poziomy dochodów, wydatków, rozchodów oraz przychodów budżetowych w postaci pożyczek i kredytów bankowych z założeniem, że zobowiązania zaciągane z tego tytułu zostaną spłacone do końca obowiązywania wieloletniej prognozy finansowej.

Założenia makroekonomiczne:

Przy opracowaniu prognozy pozycji budżetowych Gminy Miedźno wykorzystano dwa podstawowe mierniki koniunktury gospodarczej – produkt krajowy brutto (PKB) oraz wskaźnik inflacji (CPI). Na ich podstawie oszacowano wartości dochodów i wydatków Gminy Miedźno, co dzięki konstrukcji i zaawansowanym metodom dokonywania obliczeń, pozwoli realizować w przyszłości właściwą politykę finansową jednostki.

Zgodnie z zaleceniami Ministra Finansów prognozę wskazanych mierników oparto o Wytyczne dotyczące stosowania jednolitych wskaźników makroekonomicznych będących podstawą oszacowania skutków finansowych projektowanych ustaw. Ostatnia dostępna aktualizacja ww. wytycznych miała miejsce 12 października 2017 roku, a dane wynikające z powołanego dokumentu prezentuje tabela 1.

Miedźno,
dnia 2018-05-21
PODINSPEKTOR
podpis
Sylvia Kowalik

Prognozę oparto o następujące założenia:

- 1) dla roku 2018 przyjęto wartości wynikające z projektu budżetu;
- 2) dla lat 2019-2037 prognozę wykonano poprzez indeksację o wskaźniki dynamiki inflacji oraz dynamiki PKB.

Podzielenie prognozy w powyższy sposób pozwala na realną ocenę możliwości inwestycyjno-kredytowych gminy.

Tabela 1. Dane makroekonomiczne przyjęte do wyliczeń prognozy

Wskaźnik	2018	2019	2020	2021	2022	2023	2024
PKB	3,80%	3,80%	3,80%	3,60%	3,50%	3,30%	3,20%
Inflacja	2,30%	2,30%	2,50%	2,50%	2,50%	2,50%	2,50%
Wskaźnik	2025	2026	2027	2028	2029	2030	2031
PKB	3,10%	3,00%	2,90%	2,90%	2,80%	2,70%	2,60%
Inflacja	2,50%	2,50%	2,50%	2,50%	2,50%	2,50%	2,50%
Wskaźnik	2032	2033	2034	2035	2036	2037	
PKB	2,50%	2,40%	2,40%	2,30%	2,20%	2,20%	
Inflacja	2,50%	2,50%	2,50%	2,50%	2,50%	2,50%	

Zgodnie z przyjętym założeniem, dochody i wydatki bieżące w roku 2018 uwzględnione w WPF wynikają z wartości zawartych w projekcie budżetu na 2018 rok. Od 2019 roku dochody i wydatki bieżące ustalono za pomocą wskaźników inflacji oraz wskaźnika dynamiki PKB. W tym celu, posłużono się metodą indeksacji wartości bazowych o odpowiednio przypisany dla każdej kategorii budżetowej wskaźnik. Waga zmiennej makroekonomicznej oznacza w jakim stopniu dochody lub wydatki zależą od poziomu wskaźnika z danego roku. Indeksowana zostaje wartość na rok przyszły.

Dochody:

Dochody w Wieloletniej Prognozie Finansowej Gminy Miedźno na lata 2018-2037 dla roku 2018 wykazane są w kwocie wynikającej z projektu uchwały budżetowej Gminy Miedźno na 2018 r.

Wysokość dochodów została określona z zachowaniem wytycznych określonych przez Ministerstwo Finansów (w tym danych makroekonomicznych) oraz w zakresie podatków i opłat na podstawie analizy danych historycznych, w tym wykonania dochodów za III kwartały 2017 r.

Prognozowane na lata 2018-2037 dochody oszacowane zostały przy założeniu średniorocznego wzrostu dochodów bieżących na poziomie 3,9% który wynika z planowanych przez Ministerstwo Finansów wskaźników makroekonomicznych zakładających 2,3% poziom inflacji oraz 3,8% wzrost gospodarczy w gospodarce krajowej.

W szczególności założono:

- Dochody z tytułu udziału Gminy Miedźno w podatku dochodowym od osób fizycznych i podatku dochodowym od osób prawnych na podstawie pisma Ministerstwa Finansów nr ST.4750.37.2017 z dnia 12 października 2017 r.

- Utrzymanie wysokości dochodów z tytułu podatków i opłat w tym podatku od nieruchomości na zbliżonym do planowanych tego rodzaju dochodów w roku 2017 r.,

- Wzrost o 10,6% dochodów z tytułu subwencji ogólnej dla gmin na poziomie 12.177.857,00 zł, co związane jest z decyzją Ministra Finansów określającą wysokość subwencji przynależnej Gminie Miedźno.

W zakresie dochodów majątkowych w 2018 roku zaplanowano kwotę 9.679.342,25 zł. Dochody te związane są między innymi z:

- dotacją z PROW na zadanie inwestycyjne polegające na budowie kanalizacji sanitarnej w Gminie Miedźno w kwocie 1.494.164,00 zł,

- dotacją z PROW na zadanie inwestycyjne polegające na budowie drogi gminnej w kwocie 538.701,00 zł,

- dotacją z Powiatu na budowę chodników przy drogach powiatowych w kwocie 1.500.000,00 zł,

- dotacją na przebudowę przedszkola przy Zespole Szkolno-Przedszkolnym w Ostrowach nad Okszą w kwocie 2.380.629,25 zł,

2018-05-21
PODINSPEKTOR
Kowalska
Sylvia Kowalik

- dotacja na przebudowę części przedszkolnej w Zespole Szkolno-Przedszkolnym w Miedźnie w celu zaadaptowania pomieszczeń pod żłobek - program "Maluch+" w kwocie 300.000,00 zł,

- dotacją na instalację ogniw fotowoltaicznych dla budynków użyteczności publicznej w gminie Miedźno w kwocie 1.000.000,00 zł,

- dotacją na termomodernizację zespołu budynków szkoły podstawowej, gimnazjum i przedszkola w Miedźnie w kwocie 1.000.000,00 zł,

- dotacją na zakup i dostawę wraz z montażem placów zabaw i siłowni zewnętrznych w gminie Miedźno w kwocie 190.848,00 zł,

- dotacja na wymianę źródeł ciepła oraz montaż ogniw fotowoltaicznych i kolektorów słonecznych w Gminie Miedźno w kwocie 1.275.000,00 zł.

Inne inwestycje przewidziane do realizacji w 2018 r. realizowane będą ze środków budżetu Gminy Miedźno, pożyczek z WFOŚiGW i BGK oraz kredytów bankowych.

W 2018 r. oraz w żadnym z lat obowiązywania wieloletniej prognozy nie przewiduje się dochodów majątkowych powstałych ze sprzedaży składników majątkowych mienia komunalnego Gminy Miedźno.

Wydatki:

Wysokość bieżących wydatków budżetowych w roku budżetowym 2018 wynika przede wszystkim z zaplanowanych w projekcie budżetu Gminy Miedźno na 2018 r. środków finansowych przeznaczonych na 5% wzrost wynagrodzeń w placówkach oświatowych oraz 5% wzrost wynagrodzeń w administracji.

Największy wpływ na wzrost poziomu wydatków budżetowych ogółem mają jednak wydatki majątkowe w kwocie 18.518.396,73 zł, tym między innymi wydatki na:

- Budowę kanalizacji sanitarnej w Gminie Miedźno,
- Budowę chodników przy drogach powiatowych,
- Budowę drogi gminnej - ul. E. Orzeszkowej w Miedźnie,
- Budowę drogi gminnej - łącznik ul. Jagiełły i ul. Częstochowskiej,
- Projekt drogi gminnej - ul. Szkolna w Ostrowach nad Okszą,
- Zakup ciągnika z wyposażeniem na potrzeby Urzędu Gminy,
- Modernizację budynku Urzędu Gminy Miedźno,
- Zakup generatora prądu dla OSP Miedźno,
- Rozbudowę gminnej oczyszczalni ścieków,
- Przebudowę i rozbudowę przedszkola przy Zespole Szkolno-Przedszkolnym w Ostrowach nad Okszą,
- Instalację ogniw fotowoltaicznych dla budynków użyteczności publicznej w Gminie Miedźno,
- Termomodernizację zespołu budynków szkoły podstawowej, gimnazjum i przedszkola w Miedźnie,
- Zakup i dostawę wraz z montażem placów zabaw i siłowni zewnętrznych w Gminie Miedźno,
- Opracowanie projektów dróg pokanalizacyjnych,
- Przeprowadzenie procedury wyłonienia partnera prywatnego do wykonania oświetlenia ulicznego w gminie Miedźno,
- Przebudowę części przedszkolnej w Zespole Szkolno-Przedszkolnym w Miedźnie w celu zaadaptowania pomieszczeń pod żłobek - program "Maluch+",
- Wymianę źródeł ciepła oraz montaż ogniw fotowoltaicznych i kolektorów słonecznych w Gminie Miedźno.

Przychody i Rozchody:

W 2018 r. w budżecie Gminy Miedźno zaplanowano przychody w wysokości 8.583.349,19 zł z tytułu zaciągnięcia kredytów i pożyczek (zgodnych z realizowanymi i planowanymi do realizacji zadaniami) m.in. na:

- budowę kanalizacji sanitarnej w gminie Miedźno w postaci pożyczki długoterminowej,

Miedźno, dnia 2018-05-21
PODINSPEKTOR
Kowalska
podpis Sylwia Kowalik

- przebudowę i rozbudowę przedszkola przy Zespole Szkolno-Przedszkolnym w Ostrowach nad Okszą w postaci pożyczki długoterminowej,

- pokrycie planowanego deficytu budżetowego związanego z przeprowadzanymi inwestycjami oraz spłatę zaciągniętych zobowiązań w postaci kredytu długoterminowego.

Rozchody budżetu zaplanowano na podstawie aktualnych danych harmonogramów spłat rat pożyczek i kredytów i tak w 2018 r.:

- pożyczka zaciągnięta w 2013 r. z WFOŚiGW w Katowicach - 173.022,11 zł,
- pożyczka zaciągnięta w 2016 r. z WFOŚiGW w Katowicach - 150.000,00 zł,
- kredyt zaciągnięty w 2016 r. z Banku Spółdzielczego oddz. Miedźno - 39.196,00 zł,
- pożyczka na wyprzedzające finansowanie z Banku Gospodarstwa Krajowego - 538.701,00 zł.

Nadwyżkę budżetową wykazaną w latach 2019-2037 w WPF w całości przeznacza się na spłatę rat kredytów i pożyczek.

Wynik budżetu:

Wynik budżetu stanowi różnicę pomiędzy dochodami i wydatkami budżetowymi. W roku 2018 wynik budżetu jest ujemny ze względu na planowane wykonywanie w tych latach kosztochłonnych inwestycji wymienionych we wcześniejszej części objaśnień.

Finansowanie deficytu:

Zgodnie z art. 89 ustawy o finansach publicznych deficyt budżetowy w 2018 roku w wysokości 7.682.430,08 zł w całości zostanie pokryty z zaciągniętych kredytów i pożyczek zaś nadwyżki w latach 2019-2037 w całości zostaną przeznaczone na spłatę rat kredytów i pożyczek.

Kwota długu, sposobu jego finansowania i relacja o której mowa w art. 243 ustawy o finansach publicznych:

Kwota długu na koniec każdego roku budżetowego jest wynikiem działania:

kwota długu z poprzedniego roku + planowane w roku budżetowym przychody związane z zaciąganiem kredytów i pożyczek - spłata zadłużenia.

Przyjmuje się, że spłata zadłużenia w latach objętych WPF dokonuje się z nadwyżki budżetowej w kolejnych latach obowiązywania WPF.

Relacja zrównoważenia wydatków bieżących, o których mowa w art. 242 ustawy o finansach publicznych we wszystkich latach obowiązywania WPF jest prawidłowa (we wszystkich latach obowiązywania WPF dochody bieżące budżetu gminy są wyższe niż wydatki bieżące).

Indywidualne wskaźniki spłaty zobowiązań dla gminy Miedźno są poprawne i kształtują się poniżej wskaźników dopuszczalnych we wszystkich latach obowiązywania WPF. W 2018 r. dopuszczalny wskaźnik spłaty zobowiązań wynosi 10,14% natomiast wskaźnik planowany 3,12%. Różnica pomiędzy wskaźnikami mówi o dużych możliwościach obsługi zadłużenia przez gminę Miedźno. W 2018 r. zastosowane zostało ustawowe wyłączenie z limitu spłaty zobowiązań, o którym mowa w art. 243 ustawy. Wyłączenia w kwocie 538.701,00 zł dotyczy planowanej spłaty pożyczki zaciągniętej w BGK na wyprzedzające finansowanie budowy drogi gminnej, dla której to inwestycji Gmina Miedźno ma podpisaną umowę z Urzędem Marszałkowskim na dofinansowanie w powyższej kwocie.



PRZEWODNICZY
Rady Gminy
Urząd Gminy
Stwierdza zgodność z...
Leszek Jędrasz
Miedźno,
dnia 2018-05-21
PODINSPEKTOR
Słowak
podoisSylwia Kowalik.....

UCHWAŁA NR 287/XXXIX/2018
RADY GMINY MIEDŹNO

z dnia 14 marca 2018 r.

zmieniająca Wieloletnią Prognozę Finansową Gminy Miedźno na lata 2018-2037

Na podstawie art. 18 ust. 2 pkt 15 ustawy z dnia 8 marca 1990 r. o samorządzie gminnym (Dz. U. z 2017 r. poz. 1875 z późn. zm.) w związku z art. 226 ust. 2a i 3 oraz art. 230 ustawy z dnia 27 sierpnia 2009 r. o finansach publicznych (t. j. Dz. U. z 2017 r. poz. 2077), **Rada Gminy Miedźno**

uchwała, co następuje:

§ 1. 1. W uchwale nr 250/XXXVI/2017 Rady Gminy Miedźno z dnia 13 grudnia 2017 r. w sprawie przyjęcia Wieloletniej Prognozy Finansowej Gminy Miedźno na lata 2018-2037 wprowadza się następujące zmiany:

- 1) załącznik nr 1 otrzymuje brzmienie określone załącznikiem nr 1 do uchwały;
- 2) załącznik nr 2 otrzymuje brzmienie określone załącznikiem nr 2 do uchwały.

2. Objaśnienia dokonanych zmian stanowią załącznik nr 3 do uchwały.

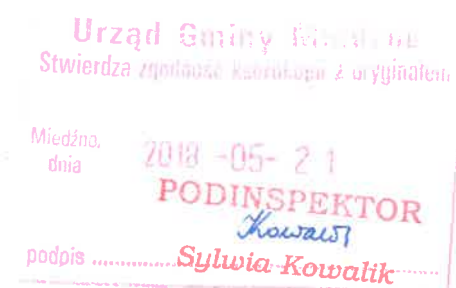
§ 2. Wykonanie uchwały powierza się Wójtowi.

§ 3. Uchwała wchodzi w życie z dniem podjęcia.



Przewodniczący Rady Gminy
Miedźno

Leszek Idasz
Leszek Idasz



Wieloletnia prognoza finansowa

Lp. Formuła	Dochody ogółem [1.1]+[1.2]	Dochody bieżące										z tego:			Dochody majątkowe		w tym:		
		1.1		1.1.1		1.1.2		1.1.3		1.1.4		1.1.5		1.2		1.2.1		1.2.2	
		dochody z tytułu udziału we wpływach z podatku dochodowego od osób fizycznych	dochody z tytułu udziału we wpływach z podatku dochodowego od osób prawnych	dochody z tytułu udziału we wpływach z podatku dochodowego od osób fizycznych	podatki i opłaty	dotacje z tytułu udziału w dochodach z tytułu działalności gospodarczej	dotacje z tytułu udziału w dochodach z tytułu działalności gospodarczej	dotacje z tytułu udziału w dochodach z tytułu działalności gospodarczej	dotacje z tytułu udziału w dochodach z tytułu działalności gospodarczej	dotacje z tytułu udziału w dochodach z tytułu działalności gospodarczej	dotacje z tytułu udziału w dochodach z tytułu działalności gospodarczej	dotacje z tytułu udziału w dochodach z tytułu działalności gospodarczej	dotacje z tytułu udziału w dochodach z tytułu działalności gospodarczej	dotacje z tytułu udziału w dochodach z tytułu działalności gospodarczej	dotacje z tytułu udziału w dochodach z tytułu działalności gospodarczej	dotacje z tytułu udziału w dochodach z tytułu działalności gospodarczej	dotacje z tytułu udziału w dochodach z tytułu działalności gospodarczej	dotacje z tytułu udziału w dochodach z tytułu działalności gospodarczej	dotacje z tytułu udziału w dochodach z tytułu działalności gospodarczej
Wykonanie 2017	29 000 581,74	26 860 216,26	3 854 560,00	3 743,91	2 917 299,39	1 369 839,95	11 002 483,00	8 807 105,73	2 140 365,48	0,00	2 140 365,48	0,00	2 140 365,48	0,00	2 140 365,48	0,00	2 140 365,48	0,00	2 140 365,48
2018	38 375 325,17	28 695 982,92	5 323 312,00	3 000,00	2 836 535,53	1 380 439,00	12 177 857,00	8 157 346,00	9 679 342,25	0,00	9 679 342,25	0,00	9 679 342,25	0,00	9 679 342,25	0,00	9 679 342,25	0,00	9 679 342,25
2019	32 491 289,00	29 491 289,00	5 525 598,00	3 114,00	2 944 324,00	1 432 896,00	12 501 788,00	8 311 011,00	3 000 000,00	0,00	3 000 000,00	0,00	3 000 000,00	0,00	3 000 000,00	0,00	3 000 000,00	0,00	3 000 000,00
2020	31 811 528,00	30 311 528,00	5 735 571,00	3 232,00	3 056 208,00	1 487 346,00	12 834 336,00	8 468 920,00	1 500 000,00	0,00	1 500 000,00	0,00	1 500 000,00	0,00	1 500 000,00	0,00	1 500 000,00	0,00	1 500 000,00
2021	32 611 691,00	31 111 691,00	5 942 052,00	3 348,00	3 166 231,00	1 540 890,00	13 157 761,00	8 621 361,00	1 500 000,00	0,00	1 500 000,00	0,00	1 500 000,00	0,00	1 500 000,00	0,00	1 500 000,00	0,00	1 500 000,00
2022	31 911 570,00	31 911 570,00	6 150 024,00	3 465,00	3 277 049,00	1 594 821,00	13 480 126,00	8 772 235,00	0,00	0,00	0,00	0,00	0,00	0,00	0,00	0,00	0,00	0,00	0,00
2023	32 686 457,00	32 686 457,00	6 352 975,00	3 579,00	3 385 192,00	1 647 450,00	13 791 517,00	8 916 977,00	0,00	0,00	0,00	0,00	0,00	0,00	0,00	0,00	0,00	0,00	0,00
2024	33 457 354,00	33 457 354,00	6 556 270,00	3 694,00	3 493 518,00	1 700 168,00	14 100 447,00	9 059 649,00	0,00	0,00	0,00	0,00	0,00	0,00	0,00	0,00	0,00	0,00	0,00
2025	34 222 974,00	34 222 974,00	6 759 514,00	3 809,00	3 601 817,00	1 752 873,00	14 406 427,00	9 200 074,00	0,00	0,00	0,00	0,00	0,00	0,00	0,00	0,00	0,00	0,00	0,00
2026	34 982 004,00	34 982 004,00	6 962 299,00	3 923,00	3 709 872,00	1 805 459,00	14 708 962,00	9 338 075,00	0,00	0,00	0,00	0,00	0,00	0,00	0,00	0,00	0,00	0,00	0,00
2027	35 733 112,00	35 733 112,00	7 164 206,00	4 037,00	3 817 458,00	1 857 817,00	15 007 554,00	9 473 477,00	0,00	0,00	0,00	0,00	0,00	0,00	0,00	0,00	0,00	0,00	0,00
2028	36 501 440,00	36 501 440,00	7 371 968,00	4 154,00	3 928 164,00	1 911 694,00	15 312 207,00	9 610 842,00	0,00	0,00	0,00	0,00	0,00	0,00	0,00	0,00	0,00	0,00	0,00
2029	37 260 306,00	37 260 306,00	7 578 383,00	4 270,00	4 038 153,00	1 965 221,00	15 612 326,00	9 745 394,00	0,00	0,00	0,00	0,00	0,00	0,00	0,00	0,00	0,00	0,00	0,00
2030	38 008 311,00	38 008 311,00	7 782 999,00	4 385,00	4 147 183,00	2 018 282,00	15 907 399,00	9 876 957,00	0,00	0,00	0,00	0,00	0,00	0,00	0,00	0,00	0,00	0,00	0,00
2031	38 744 049,00	38 744 049,00	7 985 357,00	4 499,00	4 255 010,00	2 070 757,00	16 196 914,00	10 005 357,00	0,00	0,00	0,00	0,00	0,00	0,00	0,00	0,00	0,00	0,00	0,00
2032	39 466 106,00	39 466 106,00	8 184 991,00	4 611,00	4 361 385,00	2 122 526,00	16 480 360,00	10 130 424,00	0,00	0,00	0,00	0,00	0,00	0,00	0,00	0,00	0,00	0,00	0,00
2033	40 173 069,00	40 173 069,00	8 381 431,00	4 722,00	4 466 058,00	2 173 467,00	16 757 230,00	10 251 989,00	0,00	0,00	0,00	0,00	0,00	0,00	0,00	0,00	0,00	0,00	0,00
2034	40 893 545,00	40 893 545,00	8 582 585,00	4 835,00	4 573 243,00	2 225 630,00	17 038 751,00	10 375 013,00	0,00	0,00	0,00	0,00	0,00	0,00	0,00	0,00	0,00	0,00	0,00
2035	41 597 217,00	41 597 217,00	8 779 984,00	4 946,00	4 678 428,00	2 276 819,00	17 313 075,00	10 494 326,00	0,00	0,00	0,00	0,00	0,00	0,00	0,00	0,00	0,00	0,00	0,00
2036	42 282 652,00	42 282 652,00	8 973 144,00	5 055,00	4 781 353,00	2 326 909,00	17 579 696,00	10 609 764,00	0,00	0,00	0,00	0,00	0,00	0,00	0,00	0,00	0,00	0,00	0,00
2037	42 980 136,00	42 980 136,00	9 170 553,00	5 166,00	4 886 543,00	2 378 101,00	17 850 423,00	10 726 471,00	0,00	0,00	0,00	0,00	0,00	0,00	0,00	0,00	0,00	0,00	0,00

Urząd Gminy Miedzno
Stwierdza zgodność kalkulacji z oryginałem

Miedzno, dnia 2018-05-21

PODINSPEKTOR
Sylvia Kowalik

Wyszczególnienie	Wydatki ogółem	Wydatki bieżące					z tego: w tym:				Wydatki majątkowe
		2.1	2.1.1		2.1.2	2.1.3	w tym:				
			z tytułu poręczeń gwarancji	w tym: gwarancje i poręczenia podlegające wyłączeniu z limitu spłaty zobowiązań, o którym mowa w art. 243 ustawy			na spłatę przyjętych zobowiązań samodzielnego publicznego zakładu opieki zdrowotnej przekształconego na zasadach określonych w przepisach o działalności leczniczej, w wysokości w jakiej nie podlegają sfinansowaniu dotacją z budżetu państwa	wydatki na obsługę długu	w tym odsetki i dyskonta określone w art. 243 ust. 1 ustawy lub art. 169 ust. 1 ufp z 2005 r	w tym: odsetki i dyskonta podlegające wyłączeniu z limitu spłaty zobowiązań, o którym mowa w art. 243 ustawy, w terminie nie dłuższym niż 90 dni po zakończeniu programu, projektu lub zadania i otrzymaniu refundacji z tych środków (bez odsetek i dyskonta od zobowiązań na wkład krajowy)	
Lp.	2	2.1.1.1	2.1.1.1	2.1.2	2.1.3	2.1.3.1	2.1.3.1.1	2.1.3.1.2	2.2		
Formuła	[2.1] + [2.2]										
Wykonanie 2017	36 465 893,81	23 597 701,52	0,00	0,00	29 222,95	29 222,95	0,00	0,00	12 868 192,29		
2018	46 057 755,25	27 524 258,52	0,00	0,00	200 000,00	200 000,00	0,00	0,00	18 533 496,73		
2019	31 517 093,00	26 357 720,00	0,00	0,00	168 052,00	168 052,00	0,00	0,00	5 159 373,00		
2020	31 301 528,00	27 094 410,00	0,00	0,00	250 000,00	250 000,00	0,00	0,00	4 207 118,00		
2021	32 101 691,00	27 758 520,00	0,00	0,00	243 000,00	243 000,00	0,00	0,00	4 343 171,00		
2022	31 376 570,00	28 439 408,00	0,00	0,00	236 000,00	236 000,00	0,00	0,00	2 937 162,00		
2023	31 751 457,00	29 137 493,00	0,00	0,00	229 000,00	229 000,00	0,00	0,00	2 613 964,00		
2024	32 529 130,10	29 853 205,00	0,00	0,00	222 000,00	222 000,00	0,00	0,00	2 675 925,10		
2025	33 637 974,00	30 586 985,00	0,00	0,00	215 000,00	215 000,00	0,00	0,00	3 050 989,00		
2026	34 497 004,00	31 339 285,00	0,00	0,00	208 000,00	208 000,00	0,00	0,00	3 157 719,00		
2027	35 148 112,00	32 110 567,00	0,00	0,00	201 000,00	201 000,00	0,00	0,00	3 037 545,00		
2028	35 930 811,00	32 901 306,00	0,00	0,00	194 000,00	194 000,00	0,00	0,00	3 029 505,00		
2029	36 765 306,00	33 711 989,00	0,00	0,00	187 000,00	187 000,00	0,00	0,00	3 053 317,00		
2030	37 513 311,00	34 543 114,00	0,00	0,00	180 000,00	180 000,00	0,00	0,00	2 970 197,00		
2031	38 349 049,00	34 965 653,00	0,00	0,00	173 000,00	173 000,00	0,00	0,00	3 383 396,00		
2032	38 861 106,00	35 393 561,00	0,00	0,00	166 000,00	166 000,00	0,00	0,00	3 467 545,00		
2033	39 428 069,00	35 726 962,00	0,00	0,00	166 000,00	166 000,00	0,00	0,00	3 701 107,00		
2034	40 817 217,00	36 161 927,00	0,00	0,00	59 057,00	59 057,00	0,00	0,00	4 001 618,00		
2035	40 817 217,00	36 602 965,00	0,00	0,00	48 173,00	48 173,00	0,00	0,00	4 214 252,00		
2036	41 502 652,00	37 050 030,00	0,00	0,00	37 789,00	37 789,00	0,00	0,00	4 452 622,00		
2037	42 474 623,42	37 503 377,00	0,00	0,00	27 789,00	27 789,00	0,00	0,00	4 971 246,42		
			0,00	0,00	18 358,00	18 358,00	0,00	0,00			

Urząd Gminy Kłodzko
Stwierdza poprawność kserokopii z oryginałem

Miejsce
data 2018-05-21

podpis *Sylwia Kowalik*
PODINSPEKTOR

Sylwia Kowalik

Wyszczególnienie	Wynik budżetu [1] - [2]	Przychody budżetu	Nadwyżka budżetowa z lat ubiegłych	w tym:		Wolne środki, o których mowa w art. 217 ust.2 pkt 6 ustawy	w tym: na pokrycie deficytu budżetu	z tego:		Kredyty, pożyczki, emisja papierów wartościowych	w tym: na pokrycie deficytu budżetu	Inne przychody niezwiązane z zaciągnięciem długu	w tym: na pokrycie deficytu budżetu
				4.1	4.1.1			4.2	4.2.1				
Lp.	3	4	4.1	4.1.1	4.2	4.2.1	4.3	4.3.1	4.4	4.4.1			
Formula	[1] - [2]	[4.1] + [4.2] + [4.3] + [4.4]											
Wykonanie 2017	-7 465 312,07	9 518 405,42	4 816 202,20	4 816 202,20	487 485,93	487 485,93	4 214 717,29	2 161 623,94	0,00	0,00	0,00	0,00	0,00
2018	-7 682 430,08	8 583 349,19	0,00	0,00	0,00	0,00	8 583 349,19	7 682 430,08	0,00	0,00	0,00	0,00	0,00
2019	974 196,00	0,00	0,00	0,00	0,00	0,00	0,00	0,00	0,00	0,00	0,00	0,00	0,00
2020	510 000,00	0,00	0,00	0,00	0,00	0,00	0,00	0,00	0,00	0,00	0,00	0,00	0,00
2021	510 000,00	0,00	0,00	0,00	0,00	0,00	0,00	0,00	0,00	0,00	0,00	0,00	0,00
2022	535 000,00	0,00	0,00	0,00	0,00	0,00	0,00	0,00	0,00	0,00	0,00	0,00	0,00
2023	935 000,00	0,00	0,00	0,00	0,00	0,00	0,00	0,00	0,00	0,00	0,00	0,00	0,00
2024	928 223,90	0,00	0,00	0,00	0,00	0,00	0,00	0,00	0,00	0,00	0,00	0,00	0,00
2025	585 000,00	0,00	0,00	0,00	0,00	0,00	0,00	0,00	0,00	0,00	0,00	0,00	0,00
2026	485 000,00	0,00	0,00	0,00	0,00	0,00	0,00	0,00	0,00	0,00	0,00	0,00	0,00
2027	570 629,00	0,00	0,00	0,00	0,00	0,00	0,00	0,00	0,00	0,00	0,00	0,00	0,00
2028	495 000,00	0,00	0,00	0,00	0,00	0,00	0,00	0,00	0,00	0,00	0,00	0,00	0,00
2029	495 000,00	0,00	0,00	0,00	0,00	0,00	0,00	0,00	0,00	0,00	0,00	0,00	0,00
2030	495 000,00	0,00	0,00	0,00	0,00	0,00	0,00	0,00	0,00	0,00	0,00	0,00	0,00
2031	395 000,00	0,00	0,00	0,00	0,00	0,00	0,00	0,00	0,00	0,00	0,00	0,00	0,00
2032	605 000,00	0,00	0,00	0,00	0,00	0,00	0,00	0,00	0,00	0,00	0,00	0,00	0,00
2033	745 000,00	0,00	0,00	0,00	0,00	0,00	0,00	0,00	0,00	0,00	0,00	0,00	0,00
2034	730 000,00	0,00	0,00	0,00	0,00	0,00	0,00	0,00	0,00	0,00	0,00	0,00	0,00
2035	780 000,00	0,00	0,00	0,00	0,00	0,00	0,00	0,00	0,00	0,00	0,00	0,00	0,00
2036	780 000,00	0,00	0,00	0,00	0,00	0,00	0,00	0,00	0,00	0,00	0,00	0,00	0,00
2037	505 512,58	0,00	0,00	0,00	0,00	0,00	0,00	0,00	0,00	0,00	0,00	0,00	0,00

Urząd Gminy Miedźno
Stwierdza zgodność kserokopii z oryginałem

Miejscowość: Miedźno
Data: 2018-05-21

PODINSPEKTOR
Podpis: Sylwia Kowalik

Wyszczególnienie	Wynik budżetu	Splaty rat kapitałowych kredytów i pożyczek oraz wykup papierów wartościowych	z tego:				inne rozchody niezwiązane ze spłatą długu
			w tym:			5.1.1.3	
			5	5.1	5.1.1		
Lp.	[5.1] + [5.2]	5.1	5.1.1	5.1.1.1	5.1.1.2	5.2	
Formuła			[5.1.1.1] + [5.1.1.2] + [5.1.1.3]				
Wykonanie 2017	215 739,68	215 739,68	176 543,68	176 543,68	0,00	0,00	
2018	900 919,11	900 919,11	538 701,00	538 701,00	0,00	0,00	
2019	974 196,00	974 196,00	0,00	0,00	0,00	0,00	
2020	510 000,00	510 000,00	0,00	0,00	0,00	0,00	
2021	510 000,00	510 000,00	0,00	0,00	0,00	0,00	
2022	535 000,00	535 000,00	0,00	0,00	0,00	0,00	
2023	935 000,00	935 000,00	0,00	0,00	0,00	0,00	
2024	928 223,90	928 223,90	0,00	0,00	0,00	0,00	
2025	585 000,00	585 000,00	0,00	0,00	0,00	0,00	
2026	485 000,00	485 000,00	0,00	0,00	0,00	0,00	
2027	585 000,00	585 000,00	0,00	0,00	0,00	0,00	
2028	570 629,00	570 629,00	0,00	0,00	0,00	0,00	
2029	495 000,00	495 000,00	0,00	0,00	0,00	0,00	
2030	495 000,00	495 000,00	0,00	0,00	0,00	0,00	
2031	395 000,00	395 000,00	0,00	0,00	0,00	0,00	
2032	605 000,00	605 000,00	0,00	0,00	0,00	0,00	
2033	745 000,00	745 000,00	0,00	0,00	0,00	0,00	
2034	730 000,00	730 000,00	0,00	0,00	0,00	0,00	
2035	780 000,00	780 000,00	0,00	0,00	0,00	0,00	
2036	780 000,00	780 000,00	0,00	0,00	0,00	0,00	
2037	505 512,58	505 512,58	0,00	0,00	0,00	0,00	

Urząd Gminy Białystok
Stwierdza zgodność karygodu z ogólnymi

Miejsce, data 2018-05-21

podpis **PODINSPEKTOR**
Sylwia Kowalik
Sylwia Kowalik

Wyszczególnienie	Kwota długu	Kwota zobowiązań wymagalnych z przejęcia przez jednostkę samorządu terytorialnego zobowiązań po likwidowanych i przekształcanych jednostkach zaliczanych do sektora finansów publicznych	Różnica między dochodami bieżącymi a wydatkami bieżącymi	Relacja zrównowżenia wydatków bieżących, o której mowa w art. 242 ust.1 w.w.
Lp.	6	7	8.1	8.2
Formuła			[1.1] - [2.1]	[1.1] + [4.1] + [4.2] - ([2.1] - [2.1.2])
Wykonanie 2017	4 466 131,40	0,00	3 262 514,74	8 566 202,87
2018	12 148 561,48	0,00	1 171 724,40	1 171 724,40
2019	11 174 365,48	0,00	3 133 569,00	3 133 569,00
2020	10 664 365,48	0,00	3 217 118,00	3 217 118,00
2021	10 154 365,48	0,00	3 353 171,00	3 353 171,00
2022	9 619 365,48	0,00	3 472 162,00	3 472 162,00
2023	8 684 365,48	0,00	3 548 964,00	3 548 964,00
2024	7 756 141,58	0,00	3 604 149,00	3 604 149,00
2025	7 171 141,58	0,00	3 635 989,00	3 635 989,00
2026	6 686 141,58	0,00	3 642 719,00	3 642 719,00
2027	6 101 141,58	0,00	3 622 545,00	3 622 545,00
2028	5 530 512,58	0,00	3 600 134,00	3 600 134,00
2029	5 035 512,58	0,00	3 548 317,00	3 548 317,00
2030	4 540 512,58	0,00	3 465 197,00	3 465 197,00
2031	4 145 512,58	0,00	3 778 396,00	3 778 396,00
2032	3 540 512,58	0,00	4 072 545,00	4 072 545,00
2033	2 795 512,58	0,00	4 446 107,00	4 446 107,00
2034	2 065 512,58	0,00	4 731 618,00	4 731 618,00
2035	1 285 512,58	0,00	4 994 252,00	4 994 252,00
2036	505 512,58	0,00	5 232 622,00	5 232 622,00
2037	0,00	0,00	5 476 759,00	5 476 759,00

Urząd Gminy Międzyzdroje
Stowarzyszenie Wspieranie Kultury z Ogólnin

Miejsce
data 2018-05-21

Podpis
PODINSPEKTOR
Sylvia Kowalik

Wyszczególnienie	Wskaźnik spłaty zobowiązań						Informacja o spełnieniu wskaźnika spłaty zobowiązań określonego w art. 243 ustawy, po uwzględnieniu zobowiązań związku	Informacja o spełnieniu wskaźnika spłaty zobowiązań określonego w art. 243 ustawy, po uwzględnieniu zobowiązań związku	
	Wskaźnik planowanej łącznej kwoty spłaty zobowiązań, o której mowa w art. 243 ust. 1 ustawy uwzględnienia zobowiązań związku	Wskaźnik planowanej łącznej kwoty spłaty zobowiązań, o której mowa w art. 243 ust. 1 ustawy uwzględnienia zobowiązań związku	Wskaźnik dochodów bieżących powiększonych o dochody ze sprzedaży majątku oraz pomniejszonych o wydatki bieżące, do dochodów budżetu, ustalony dla danego roku (wskaźnik jednorodny)	Wskaźnik spłaty zobowiązań w art. 243 ust. 1 ustawy uwzględnienia zobowiązań związku	Dopuszczalny wskaźnik spłaty zobowiązań określony w art. 243 ustawy, po uwzględnieniu ustawowych wyłączeń	Dopuszczalny wskaźnik spłaty zobowiązań określony w art. 243 ustawy, po uwzględnieniu ustawowych wyłączeń			Informacja o spełnieniu wskaźnika spłaty zobowiązań określonego w art. 243 ustawy, po uwzględnieniu zobowiązań związku
Lp.	9.1	9.2	9.3	9.4	9.5	9.6	9.6.1	9.7	9.7.1
Formula	$([2.1.1] + [2.1.3.1]) + [5.1] / [1]$	$\frac{((2.1.1) - (2.1.1.1)) + ((2.1.3.1) - (2.1.3.1.1)) - ((2.1.3.1.2) + (5.1)) - (5.1.1)}{((1) - (1.1.1))}$	9.3	$\frac{((2.1.1.1) + (2.1.1.1.1)) + ((2.1.3.1) - (2.1.3.1.1)) - ((2.1.3.1.2) + (5.1)) + (9.5)}{((1) - (1.1.1))}$	$\frac{((1.1) - ((1.1.1) + (1.2.1) - (2.1.1) - (2.1.2) - (1.5.2)))}{(1.1.1)}$	średnia z trzech poprzednich lat [9.5]	średnia z trzech poprzednich lat [9.5]	[9.4] ≤ [9.6]	[9.4] ≤ [9.6.1]
Wykomanie 2017	0,84%	0,24%	0,00	0,24%	11,25%	0,00%	0,00%		
2018	2,87%	1,47%	0,00	1,47%	3,05%	10,19%	12,23%	TAK	TAK
2019	3,52%	3,52%	0,00	3,52%	9,64%	6,43%	8,48%	TAK	TAK
2020	2,39%	2,39%	0,00	2,39%	10,11%	5,94%	7,98%	TAK	TAK
2021	2,31%	2,31%	0,00	2,31%	10,28%	7,60%	7,60%	TAK	TAK
2022	2,42%	2,42%	0,00	2,42%	10,88%	10,01%	10,01%	TAK	TAK
2023	3,56%	3,56%	0,00	3,56%	10,86%	10,42%	10,42%	TAK	TAK
2024	3,44%	3,44%	0,00	3,44%	10,77%	10,67%	10,67%	TAK	TAK
2025	2,34%	2,34%	0,00	2,34%	10,62%	10,84%	10,84%	TAK	TAK
2026	1,98%	1,98%	0,00	1,98%	10,41%	10,75%	10,75%	TAK	TAK
2027	2,20%	2,20%	0,00	2,20%	10,14%	10,60%	10,60%	TAK	TAK
2028	2,09%	2,09%	0,00	2,09%	9,86%	10,39%	10,39%	TAK	TAK
2029	1,83%	1,83%	0,00	1,83%	9,52%	10,14%	10,14%	TAK	TAK
2030	1,78%	1,78%	0,00	1,78%	9,12%	9,84%	9,84%	TAK	TAK
2031	1,47%	1,47%	0,00	1,47%	9,75%	9,50%	9,50%	TAK	TAK
2032	1,95%	1,95%	0,00	1,95%	10,32%	9,46%	9,46%	TAK	TAK
2033	2,00%	2,00%	0,00	2,00%	11,07%	9,73%	9,73%	TAK	TAK
2034	1,90%	1,90%	0,00	1,90%	11,57%	10,38%	10,38%	TAK	TAK
2035	1,97%	1,97%	0,00	1,97%	12,01%	10,99%	10,99%	TAK	TAK
2036	1,91%	1,91%	0,00	1,91%	12,38%	11,55%	11,55%	TAK	TAK
2037	1,22%	1,22%	0,00	1,22%	12,74%	11,99%	11,99%	TAK	TAK

2018 -05- 21

data

PODINSPEKTOR

Sylwia Kowalik

podpis

data

Wyszczególnienie	Przeznaczenie prognozowanej nadwyżki budżetowej	w tym na: Spłaty kredytów, pożyczek i wykup papierów wartościowych	Wydanki bieżące na wynagrodzenia i składki od nich naliczane	Wydanki związane z funkcjonowaniem organów jednostki samorządu terytorialnego	Informacje uzupełniające o wybranych rodzajach wydatków budżetowych			Wydanki inwestycyjne kontynuowane	Nowe wydatki inwestycyjne	Wydatki majątkowe w formie dotacji					
					10	10.1	11.1				11.3		11.4	11.5	11.6
											Wydatki objęte limitem, o którym mowa w art. 226 ust. 3 pkt 4 ustawy	z tego:			
Lp.				11.2	11.3	11.3.1	11.3.2								
Formuła					[11.3.1] + [11.3.2]										
Wykonanie 2017	0,00	0,00	9 476 952,98	3 111 367,60	7 591 025,06	499 387,50	7 091 637,56	0,00	10 231 173,54	2 637 018,75					
2018	0,00	0,00	11 208 899,85	3 873 160,00	14 661 853,48	857 082,75	13 804 770,73	12 304 770,73	4 508 726,00	1 700 000,00					
2019	974 196,00	974 196,00	10 256 597,00	3 640 707,00	3 545 249,65	140 249,65	3 405 000,00	2 955 000,00	2 204 373,00	0,00					
2020	510 000,00	510 000,00	10 513 012,00	3 731 725,00	450 000,00	0,00	450 000,00	450 000,00	3 757 118,00	0,00					
2021	510 000,00	510 000,00	10 775 837,00	3 825 018,00	450 000,00	0,00	450 000,00	450 000,00	3 893 171,00	0,00					
2022	535 000,00	535 000,00	11 045 233,00	3 920 643,00	450 000,00	0,00	450 000,00	450 000,00	2 487 162,00	0,00					
2023	935 000,00	935 000,00	11 321 364,00	4 018 659,00	450 000,00	0,00	450 000,00	450 000,00	2 163 964,00	0,00					
2024	928 223,90	928 223,90	11 604 398,00	4 119 125,00	400 000,00	0,00	400 000,00	400 000,00	2 275 925,10	0,00					
2025	585 000,00	585 000,00	11 894 508,00	4 222 103,00	350 000,00	0,00	350 000,00	350 000,00	2 700 989,00	0,00					
2026	485 000,00	485 000,00	12 191 871,00	4 327 656,00	0,00	0,00	0,00	0,00	3 157 719,00	0,00					
2027	585 000,00	585 000,00	12 496 668,00	4 435 847,00	0,00	0,00	0,00	0,00	3 037 545,00	0,00					
2028	570 629,00	570 629,00	12 809 085,00	4 546 743,00	0,00	0,00	0,00	0,00	3 029 505,00	0,00					
2029	495 000,00	495 000,00	13 129 312,00	4 660 412,00	0,00	0,00	0,00	0,00	3 053 317,00	0,00					
2030	495 000,00	495 000,00	13 457 545,00	4 776 922,00	0,00	0,00	0,00	0,00	2 970 197,00	0,00					
2031	395 000,00	395 000,00	13 796 764,00	4 836 634,00	0,00	0,00	0,00	0,00	3 383 396,00	0,00					
2032	605 000,00	605 000,00	13 796 086,00	4 897 092,00	0,00	0,00	0,00	0,00	3 467 545,00	0,00					
2033	745 000,00	745 000,00	13 968 537,00	4 958 306,00	0,00	0,00	0,00	0,00	3 701 107,00	0,00					
2034	730 000,00	730 000,00	14 143 144,00	5 020 285,00	0,00	0,00	0,00	0,00	4 001 618,00	0,00					
2035	780 000,00	780 000,00	14 319 933,00	5 083 039,00	0,00	0,00	0,00	0,00	4 214 252,00	0,00					
2036	780 000,00	780 000,00	14 498 932,00	5 146 577,00	0,00	0,00	0,00	0,00	4 452 622,00	0,00					
2037	505 512,58	505 512,58	14 680 169,00	5 210 909,00	0,00	0,00	0,00	0,00	4 971 246,42	0,00					

Urząd Gminy Między
Stwierdza zgodność kserokopii z oryginałami

Miejsce: 2018 -05- 21
Data

PODINSPEKTOR
Chwałast
Sybota Kowalik

Wyszczególnienie	Finansowanie programów, projektów lub zadań realizowanych z udziałem środków, o których mowa w art. 5 ust. 1 pkt 2 i 3 ustawy						Wydatki bieżące na realizację programu, projektu lub zadania wynikające wyłącznie z zawartych umów z podmiotem dysponującym środkami, o których mowa w art. 5 ust. 1 pkt 2 ustawy
	Dochody bieżące na programy, projekty lub zadania finansowane z udziałem środków, o których mowa w art. 5 ust. 1 pkt 2 i 3 ustawy		Dochody majątkowe na programy, projekty lub zadania finansowane z udziałem środków, o których mowa w art. 5 ust. 1 pkt 2 i 3 ustawy		Wydatki bieżące na programy, projekty lub zadania finansowane w art. 5 ust. 1 pkt 2 i 3 ustawy		
	12.1	12.1.1	12.2	12.2.1	12.3	12.3.1	
Formuła							
Wykonanie 2017	31 175,77	31 175,77	0,00	0,00	52 675,77	31 175,77	0,00
2018	0,00	0,00	7 879 342,25	7 879 342,25	0,00	0,00	0,00
2019	0,00	0,00	0,00	0,00	0,00	0,00	0,00
2020	0,00	0,00	0,00	0,00	0,00	0,00	0,00
2021	0,00	0,00	0,00	0,00	0,00	0,00	0,00
2022	0,00	0,00	0,00	0,00	0,00	0,00	0,00
2023	0,00	0,00	0,00	0,00	0,00	0,00	0,00
2024	0,00	0,00	0,00	0,00	0,00	0,00	0,00
2025	0,00	0,00	0,00	0,00	0,00	0,00	0,00
2026	0,00	0,00	0,00	0,00	0,00	0,00	0,00
2027	0,00	0,00	0,00	0,00	0,00	0,00	0,00
2028	0,00	0,00	0,00	0,00	0,00	0,00	0,00
2029	0,00	0,00	0,00	0,00	0,00	0,00	0,00
2030	0,00	0,00	0,00	0,00	0,00	0,00	0,00
2031	0,00	0,00	0,00	0,00	0,00	0,00	0,00
2032	0,00	0,00	0,00	0,00	0,00	0,00	0,00
2033	0,00	0,00	0,00	0,00	0,00	0,00	0,00
2034	0,00	0,00	0,00	0,00	0,00	0,00	0,00
2035	0,00	0,00	0,00	0,00	0,00	0,00	0,00
2036	0,00	0,00	0,00	0,00	0,00	0,00	0,00
2037	0,00	0,00	0,00	0,00	0,00	0,00	0,00

Urząd Gminy Miedźno
Stwierdza zgodność kwota/tytułu z oryginałem

Miedźno, dnia 2018-05-21

PODINSPEKTOR
Syteta Kowalik

Wyszczególnienie	Wydatki majątkowe na programy, projekty lub zadania finansowane z udziałem środków, o których mowa w art. 5 ust. 1 pkt 2 i 3 ustawy		w tym: finansowane środkami określonymi w art. 5 ust. 1 pkt 2 ustawy		Wydatki majątkowe na realizację programu, projektu lub zadania wynikające wyłącznie z zawartych umów z podmiotem dysponującym środkami, o których mowa w art. 5 ust. 1 pkt 2 ustawy	Wydatki na wkład krajowy w związku z umową na realizację programu, projektu lub zadania finansowanego z udziałem środków, o których mowa w art. 5 ust. 1 pkt 2 ustawy bez względu na stopień finansowania tymi środkami	w tym: w związku z już zawartą umową na realizację programu, projektu lub zadania	Wydatki na wkład krajowy w związku z zawartą po dniu 1 stycznia 2013 r. umową na realizację programu, projektu lub zadania finansowanego w co najmniej 60% środkami, o których mowa w art. 5 ust. 1 pkt 2 ustawy	w tym: finansowane środkami określonymi w art. 5 ust. 1 pkt 2 ustawy	Przychody z tytułu kredytów, pożyczek, emisji papierów wartościowych powstające w związku z umową na realizację programu, projektu lub zadania finansowanego z udziałem środków, o których mowa w art. 5 ust. 1 pkt 2 ustawy bez względu na stopień finansowania tymi środkami	w tym: w związku z już zawartą umową na realizację programu, projektu lub zadania
	12.4	12.4.1	12.4.2	12.5							
Lp	12.4	12.4.1	12.4.2	12.5	12.5.1	12.6	12.6.1	12.7	12.7.1		
Formuła											
Wykonanie 2017	7 201 110.41	5 410 513.16	0.00	1 812 097.25	0.00	0.00	0.00	0.00	0.00	0.00	0.00
2018	11 401 070.31	7 340 641.25	0.00	4 060 429.06	0.00	0.00	0.00	0.00	0.00	0.00	0.00
2019	105 000.00	0.00	0.00	105 000.00	0.00	0.00	0.00	0.00	0.00	0.00	0.00
2020	0.00	0.00	0.00	0.00	0.00	0.00	0.00	0.00	0.00	0.00	0.00
2021	0.00	0.00	0.00	0.00	0.00	0.00	0.00	0.00	0.00	0.00	0.00
2022	0.00	0.00	0.00	0.00	0.00	0.00	0.00	0.00	0.00	0.00	0.00
2023	0.00	0.00	0.00	0.00	0.00	0.00	0.00	0.00	0.00	0.00	0.00
2024	0.00	0.00	0.00	0.00	0.00	0.00	0.00	0.00	0.00	0.00	0.00
2025	0.00	0.00	0.00	0.00	0.00	0.00	0.00	0.00	0.00	0.00	0.00
2026	0.00	0.00	0.00	0.00	0.00	0.00	0.00	0.00	0.00	0.00	0.00
2027	0.00	0.00	0.00	0.00	0.00	0.00	0.00	0.00	0.00	0.00	0.00
2028	0.00	0.00	0.00	0.00	0.00	0.00	0.00	0.00	0.00	0.00	0.00
2029	0.00	0.00	0.00	0.00	0.00	0.00	0.00	0.00	0.00	0.00	0.00
2030	0.00	0.00	0.00	0.00	0.00	0.00	0.00	0.00	0.00	0.00	0.00
2031	0.00	0.00	0.00	0.00	0.00	0.00	0.00	0.00	0.00	0.00	0.00
2032	0.00	0.00	0.00	0.00	0.00	0.00	0.00	0.00	0.00	0.00	0.00
2033	0.00	0.00	0.00	0.00	0.00	0.00	0.00	0.00	0.00	0.00	0.00
2034	0.00	0.00	0.00	0.00	0.00	0.00	0.00	0.00	0.00	0.00	0.00
2035	0.00	0.00	0.00	0.00	0.00	0.00	0.00	0.00	0.00	0.00	0.00
2036	0.00	0.00	0.00	0.00	0.00	0.00	0.00	0.00	0.00	0.00	0.00
2037	0.00	0.00	0.00	0.00	0.00	0.00	0.00	0.00	0.00	0.00	0.00

Urząd Gminy Międzyrzec
Stwierdza, że niniejsze kasowokopii z wypisaniem

Międzyrzec dnia 2018-05-21

podpis **PODINSPEKTOR**
Sylwia Kowalik
Sylwia Kowalik

Wyszczególnienie	Kwoty dotyczące przejęcia i spłaty zobowiązań po samodzielnych publicznych zakładach opieki zdrowotnej oraz pokrycia ujemnego wyniku																	
	Przychody z tytułu kredytów, pożyczek, emisji papierów wartościowych powstające w związku z zawartą po dniu 1 stycznia 2013 r. umową na realizację programu, projektu lub zadania finansowanego w co najmniej 60% środkami, o których mowa w art. 5 ust. 1 pkt 2 ustawy	12.8	w tym: w związku z zawartą umową na realizację programu, projektu lub zadania	12.8.1	Kwota zobowiązań wynikających z przejęcia przez jednostkę samorządu terytorialnego zobowiązań po likwidowanych i przekształconych samodzielnych zakładach opieki zdrowotnej	13.1	Dochody budżetowe z tytułu dotacji celowej z budżetu państwa, o której mowa w art. 196 ustawy z dnia 15 kwietnia 2011 r. o działalności leczniczej (Dz.U. Nr 112, poz. 654, z późn. zn.)	13.2	Wysokość zobowiązań podlegających umorzeniu, o którym mowa w art. 190 ustawy o działalności leczniczej	13.3	Wydatki na spłatę przejętych zobowiązań publicznego zakładu opieki zdrowotnej na zasadach określonych w przepisach o działalności leczniczej	13.4	Wydatki na spłatę zobowiązań publicznego zakładu opieki zdrowotnej likwidowanego na zasadach określonych w przepisach o działalności leczniczej	13.5	Wydatki na spłatę zobowiązań publicznego zakładu opieki zdrowotnej przejętych do końca 2011 r. na podstawie przepisów o zakładach opieki zdrowotnej	13.6	Wydatki bieżące na pokrycie ujemnego wyniku finansowego samodzielnego publicznego zakładu opieki zdrowotnej	13.7
Lp.																		
Formuła																		
Wykonanie 2017	0,00	0,00	0,00	0,00	0,00	0,00	0,00	0,00	0,00	0,00	0,00	0,00	0,00	0,00	0,00	0,00	0,00	
2018	0,00	0,00	0,00	0,00	0,00	0,00	0,00	0,00	0,00	0,00	0,00	0,00	0,00	0,00	0,00	0,00	0,00	
2019	0,00	0,00	0,00	0,00	0,00	0,00	0,00	0,00	0,00	0,00	0,00	0,00	0,00	0,00	0,00	0,00	0,00	
2020	0,00	0,00	0,00	0,00	0,00	0,00	0,00	0,00	0,00	0,00	0,00	0,00	0,00	0,00	0,00	0,00	0,00	
2021	0,00	0,00	0,00	0,00	0,00	0,00	0,00	0,00	0,00	0,00	0,00	0,00	0,00	0,00	0,00	0,00	0,00	
2022	0,00	0,00	0,00	0,00	0,00	0,00	0,00	0,00	0,00	0,00	0,00	0,00	0,00	0,00	0,00	0,00	0,00	
2023	0,00	0,00	0,00	0,00	0,00	0,00	0,00	0,00	0,00	0,00	0,00	0,00	0,00	0,00	0,00	0,00	0,00	
2024	0,00	0,00	0,00	0,00	0,00	0,00	0,00	0,00	0,00	0,00	0,00	0,00	0,00	0,00	0,00	0,00	0,00	
2025	0,00	0,00	0,00	0,00	0,00	0,00	0,00	0,00	0,00	0,00	0,00	0,00	0,00	0,00	0,00	0,00	0,00	
2026	0,00	0,00	0,00	0,00	0,00	0,00	0,00	0,00	0,00	0,00	0,00	0,00	0,00	0,00	0,00	0,00	0,00	
2027	0,00	0,00	0,00	0,00	0,00	0,00	0,00	0,00	0,00	0,00	0,00	0,00	0,00	0,00	0,00	0,00	0,00	
2028	0,00	0,00	0,00	0,00	0,00	0,00	0,00	0,00	0,00	0,00	0,00	0,00	0,00	0,00	0,00	0,00	0,00	
2029	0,00	0,00	0,00	0,00	0,00	0,00	0,00	0,00	0,00	0,00	0,00	0,00	0,00	0,00	0,00	0,00	0,00	
2030	0,00	0,00	0,00	0,00	0,00	0,00	0,00	0,00	0,00	0,00	0,00	0,00	0,00	0,00	0,00	0,00	0,00	
2031	0,00	0,00	0,00	0,00	0,00	0,00	0,00	0,00	0,00	0,00	0,00	0,00	0,00	0,00	0,00	0,00	0,00	
2032	0,00	0,00	0,00	0,00	0,00	0,00	0,00	0,00	0,00	0,00	0,00	0,00	0,00	0,00	0,00	0,00	0,00	
2033	0,00	0,00	0,00	0,00	0,00	0,00	0,00	0,00	0,00	0,00	0,00	0,00	0,00	0,00	0,00	0,00	0,00	
2034	0,00	0,00	0,00	0,00	0,00	0,00	0,00	0,00	0,00	0,00	0,00	0,00	0,00	0,00	0,00	0,00	0,00	
2035	0,00	0,00	0,00	0,00	0,00	0,00	0,00	0,00	0,00	0,00	0,00	0,00	0,00	0,00	0,00	0,00	0,00	
2036	0,00	0,00	0,00	0,00	0,00	0,00	0,00	0,00	0,00	0,00	0,00	0,00	0,00	0,00	0,00	0,00	0,00	
2037	0,00	0,00	0,00	0,00	0,00	0,00	0,00	0,00	0,00	0,00	0,00	0,00	0,00	0,00	0,00	0,00	0,00	

Urząd Gminy Baranów
Stwierdza rzetelność księgowości i wyjątkiem

Miedno, 2018-05-21
dnia

PODINSPEKTOR
podpis *Charysz*
Sylwia Kowalik

Wyszczególnienie	Dane uzupełniające o dacie i jego spłacie						Wynik operacji niekasowych wpływających na kwotę długu (m.in. umorzenia, różnice kursowe)
	14.1	14.2	14.3	14.3.1	14.3.2	14.3.3	
Lp.	Spłaty rat kapitałowych oraz wykup papierów wartościowych, o których mowa w pkt. 5.1., wynikające wyłączenie z tytułu zobowiązań już zaciągniętych	Kwota długu, którego planowana spłata dokonana się z wydatków budżetu	Wydatki zmniejszające dług, w tym	spłata zobowiązań wymagalnych z lat poprzednich, innych niż w pkt 14.3.3	w tym: związane z umowami zaliczanymi do tytułów dłużnych wliczanych do państwowego długu publicznego	wypłaty z tytułu wymagalnych poręczeń i gwarancji	
Formuła	14.1	14.2	14.3	14.3.1	14.3.2	14.3.3	14.4
Wykonanie 2017	215 739,68	0,00	0,00	0,00	0,00	0,00	0,00
2018	900 919,11	0,00	0,00	0,00	0,00	0,00	0,00
2019	459 196,00	0,00	0,00	0,00	0,00	0,00	0,00
2020	510 000,00	0,00	0,00	0,00	0,00	0,00	0,00
2021	510 000,00	0,00	0,00	0,00	0,00	0,00	0,00
2022	510 000,00	0,00	0,00	0,00	0,00	0,00	0,00
2023	510 000,00	0,00	0,00	0,00	0,00	0,00	0,00
2024	503 223,90	0,00	0,00	0,00	0,00	0,00	0,00
2025	360 000,00	0,00	0,00	0,00	0,00	0,00	0,00
2026	202 792,39	0,00	0,00	0,00	0,00	0,00	0,00
2027	0,00	0,00	0,00	0,00	0,00	0,00	0,00
2028	0,00	0,00	0,00	0,00	0,00	0,00	0,00
2029	0,00	0,00	0,00	0,00	0,00	0,00	0,00
2030	0,00	0,00	0,00	0,00	0,00	0,00	0,00
2031	0,00	0,00	0,00	0,00	0,00	0,00	0,00
2032	0,00	0,00	0,00	0,00	0,00	0,00	0,00
2033	0,00	0,00	0,00	0,00	0,00	0,00	0,00
2034	0,00	0,00	0,00	0,00	0,00	0,00	0,00
2035	0,00	0,00	0,00	0,00	0,00	0,00	0,00
2036	0,00	0,00	0,00	0,00	0,00	0,00	0,00
2037	0,00	0,00	0,00	0,00	0,00	0,00	0,00



PRZEWODNICZĄCY
Rady Gminy
Leszek Idasz

Rada Gminy Miedzno
Stronnicza Zmiana: Podinspektor - 43/11/16

Miejsce i data: 2018-05-21

PODINSPEKTOR

podpis

Sytwia Kowalik

Przedsięwzięcia WPF

Lp.	Nazwa i cel	Jednostka odpowiedzialna lub koordynująca	Okres realizacji		Łącznie nakłady finansowe	Limit 2018	Limit 2019	Limit 2020	Limit 2021	Limit 2022	Limit 2023	Limit 2024	Limit 2025	Limit zobowiązań
			od	do										
1	Wydatki na przedsięwzięcia-ogółem (1.1+1.2+1.3)				21 633 578,06	14 661 853,48	3 545 249,65	450 000,00	450 000,00	450 000,00	450 000,00	400 000,00	350 000,00	16 193 565,31
1.a	- wydatki bieżące				1 551 248,25	857 082,75	140 249,65	0,00	0,00	0,00	0,00	0,00	0,00	0,00
1.b	- wydatki majątkowe				20 082 329,81	13 804 770,73	3 405 000,00	450 000,00	450 000,00	450 000,00	450 000,00	400 000,00	350 000,00	16 193 565,31
1.1	Wydatki na programy, projekty lub zadania związane z programami realizowanymi z udziałem środków, o których mowa w art.5 ust.1 pkt 2 i 3 stawy z dnia 27 sierpnia 2009.r. o finansach publicznych (Dz.U.Nr 157, poz.1240,z późn.zm.), z tego:				11 647 329,81	11 401 070,31	105 000,00	0,00	0,00	0,00	0,00	0,00	0,00	8 288 565,31
1.1.1	- wydatki bieżące				0,00	0,00	0,00	0,00	0,00	0,00	0,00	0,00	0,00	0,00
1.1.2	- wydatki majątkowe				11 647 329,81	11 401 070,31	105 000,00	0,00	0,00	0,00	0,00	0,00	0,00	8 288 565,31
1.1.2.1	Budowa kanalizacji sanitarnej w Gminie Miedźno - Ochrona środowiska naturalnego oraz polepszenie warunków życia mieszkańców	Urząd Gminy Miedźno	2017	2018	2 580 461,70	2 575 461,70	0,00	0,00	0,00	0,00	0,00	0,00	0,00	2 575 461,70
1.1.2.2	Instalacja ogniw fotowoltaicznych dla budynków użyteczności publicznej w Gminie Miedźno - Zmniejszenie stopnia zanieczyszczenia środowiska naturalnego oraz polepszenie warunków życia mieszkańców gminy Miedźno	Urząd Gminy Miedźno	2017	2018	1 258 439,45	1 248 439,45	0,00	0,00	0,00	0,00	0,00	0,00	0,00	1 248 439,45
1.1.2.3	Program nowoczesnych form edukacji przedszkolnej w Gminie Miedźno - wyrównanie szans edukacyjnych dla dzieci z terenu Gminy Miedźno	Urząd Gminy Miedźno	2017	2019	220 000,00	212 505,00	5 000,00	0,00	0,00	0,00	0,00	0,00	0,00	0,00
1.1.2.4	Przebudowa przedszkola przy Zespole Szkolno-Przedszkolnym w Ostrowach nad Okszą - Zapewnienie potrzeb edukacyjnych dzieci i młodzieży na terenie gminy Miedźno	Urząd Gminy Miedźno	2017	2018	3 500 000,00	3 400 000,00	0,00	0,00	0,00	0,00	0,00	0,00	0,00	400 000,00
1.1.2.5	Termomodernizacja zespołu budynków szkoły podstawowej, gimnazjum i przedszkola w Miedźnie - Zmniejszenie stopnia zanieczyszczenia środowiska naturalnego oraz polepszenie warunków życia mieszkańców gminy Miedźno	Urząd Gminy Miedźno	2017	2018	2 168 428,66	2 158 428,66	0,00	0,00	0,00	0,00	0,00	0,00	0,00	2 158 428,66
1.1.2.6	Wymiana źródeł ciepła oraz montaż ogniw fotowoltaicznych i kolektorów słonecznych w Gminie Miedźno - Poprawa warunków życia mieszkańców, ochrona środowiska naturalnego	Urząd Gminy Miedźno	2018	2019	1 600 000,00	1 500 000,00	100 000,00	0,00	0,00	0,00	0,00	0,00	0,00	1 600 000,00
1.1.2.7	Zakup, dostawa wraz z montażem placów zabaw i siłowni zewnętrznych w Gminie Miedźno - poprawa jakości życia mieszkańców Gminy Miedźno	Urząd Gminy Miedźno	2017	2018	320 000,00	306 235,50	0,00	0,00	0,00	0,00	0,00	0,00	0,00	306 235,50
1.2	Wydatki na programy, projekty lub zadania związane z umowami partnerstwa publiczno-prywatnego, z tego:				0,00	0,00	0,00	0,00	0,00	0,00	0,00	0,00	0,00	0,00
1.2.1	- wydatki bieżące				0,00	0,00	0,00	0,00	0,00	0,00	0,00	0,00	0,00	0,00
1.2.2	- wydatki majątkowe				0,00	0,00	0,00	0,00	0,00	0,00	0,00	0,00	0,00	0,00
1.3	Wydatki na programy, projekty lub zadania pozostałe (inne niż wymienione w pkt 1.1 i 1.2), z tego				9 986 248,25	3 260 783,17	3 440 249,65	450 000,00	450 000,00	450 000,00	450 000,00	400 000,00	350 000,00	7 905 000,00
1.3.1	- wydatki bieżące				1 551 248,25	857 082,75	140 249,65	0,00	0,00	0,00	0,00	0,00	0,00	0,00
1.3.1.1	Dowóz dzieci do szkół - Spełnienie ustawowych wymagań dotyczących zapewnienia przez gminę potrzeb edukacyjnych dzieci i młodzieży	Urząd Gminy Miedźno	2016	2019	501 248,25	167 082,75	100 249,65	0,00	0,00	0,00	0,00	0,00	0,00	0,00
1.3.1.2	Odbiór, transport i zagospodarowanie odpadów komunalnych od właścicieli nieruchomości z terenu gminy Miedźno - Poprawa jakości środowiska naturalnego	Urząd Gminy Miedźno	2017	2018	850 000,00	570 000,00	0,00	0,00	0,00	0,00	0,00	0,00	0,00	0,00
1.3.1.3	Przeprowadzenie procedury wyłonienia partnera prywatnego do wykonania modernizacji oświetlenia ulicznego w Gminie Miedźno - Poprawa jakości życia mieszkańców, ochrona środowiska	Urząd Gminy Miedźno	2017	2019	200 000,00	120 000,00	40 000,00	0,00	0,00	0,00	0,00	0,00	0,00	0,00

Urząd Gminy Miedźno
Stwierdza zgodność kserokopii z oryginałem

Miedźno, dnia 2018-05-21

PODINSPEKTOR
Thosra...
podpis
Sylvia Kowalik

naturalnego														
1.3.2	- wydatki majątkowe				8 435 000,00	2 403 700,42	3 300 000,00	450 000,00	450 000,00	450 000,00	450 000,00	400 000,00	350 000,00	7 905 000,00
1.3.2.1	Budowa ulicy E.Orzeszkowej w miejscowości Miedźno - poprawa jakości życia mieszkańców Gminy Miedźno	Urząd Gminy Miedźno	2017	2018	460 000,00	450 000,00	0,00	0,00	0,00	0,00	0,00	0,00	0,00	450 000,00
1.3.2.2	Modernizacja budynku Urzędu Gminy - Poprawa funkcjonalności i bezpieczeństwa budynku Urzędu Gminy	Urząd Gminy Miedźno	2016	2018	250 000,00	200 000,00	0,00	0,00	0,00	0,00	0,00	0,00	0,00	200 000,00
1.3.2.3	Opracowanie projektów dróg pokanalizacyjnych - poprawa warunków życia mieszkańców Gminy Miedźno	Urząd Gminy Miedźno	2017	2018	260 000,00	250 000,00	0,00	0,00	0,00	0,00	0,00	0,00	0,00	250 000,00
1.3.2.4	Przebudowa dróg gminnych na terenie gminy Miedźno - Poprawa warunków życia mieszkańców oraz poprawa bezpieczeństwa komunikacyjnego	Urząd Gminy Miedźno	2019	2025	3 000 000,00	0,00	450 000,00	450 000,00	450 000,00	450 000,00	450 000,00	400 000,00	350 000,00	3 000 000,00
1.3.2.5	Rozbudowa drogi gminnej nr 656021S na odcinku od skrzyżowania z drogą wojewódzką DW-491 do skrzyżowania z drogą powiatową nr S2027 w Miedźnie - Poprawa komunikacji drogowej na terenie Gminy Miedźno	Urząd Gminy Miedźno	2016	2018	400 000,00	348 700,42	0,00	0,00	0,00	0,00	0,00	0,00	0,00	0,00
1.3.2.6	Rozbudowa Gminnej Oczyszczalni Ścieków w Ostrowach nad Okszą - Ochrona środowiska naturalnego oraz polepszenie warunków życia mieszkańców gminy Miedźno	Urząd Gminy Miedźno	2017	2019	4 000 000,00	1 100 000,00	2 850 000,00	0,00	0,00	0,00	0,00	0,00	0,00	3 950 000,00
1.3.2.7	Zaprojektowanie boiska ze sztuczną nawierzchnią przy ZSP w Ostrowach nad Okszą - poprawa jakości życia mieszkańców	Urząd Gminy Miedźno	2017	2018	35 000,00	30 000,00	0,00	0,00	0,00	0,00	0,00	0,00	0,00	30 000,00
1.3.2.8	Zaprojektowanie przebudowy ulicy Szkolnej w miejscowości Ostrowy nad Okszą - poprawa warunków życia mieszkańców Gminy Miedźno	Urząd Gminy Miedźno	2017	2018	30 000,00	25 000,00	0,00	0,00	0,00	0,00	0,00	0,00	0,00	25 000,00



PRZEWODNICZĄCY
Rady Gminy
Leszek Idasz

Urząd Gminy Miedźno
Stwierdza że: z oryginałem

Miedźno,
dnia 2018-05-21

PODINSPEKTOR
Sylwia Kowalik

Załącznik Nr 3 do Uchwały Nr 287/XXXIX/2018
Rady Gminy Miedźno
z dnia 14 marca 2018 r.

**Objaśnienia dokonanych zmian w Wieloletniej Prognozie Finansowej Gminy Miedźno na lata
2018-2037**

Zmiany w Wieloletniej Prognozie Finansowej Gminy Miedźno na lata 2018-2037 wynikają z zarządzenia nr 20/2018 Wójta Gminy Miedźno z dnia 9 lutego 2018 r. w sprawie zmian w budżecie gminy na 2018 rok, zarządzenia nr 24/2018 Wójta Gminy Miedźno z dnia 20 lutego 2018 r. w sprawie zmian w budżecie gminy na 2018 rok, zarządzenia nr 26/2018 Wójta Gminy Miedźno z dnia 26 lutego 2018 r. w sprawie zmian w budżecie gminy na 2018 rok oraz uchwały nr 286/XXXIX/2018 Rady Gminy Miedźno z dnia 14 marca 2018 r. w sprawie zmian w budżecie gminy na 2018 rok. Zmiany wprowadzone ww. dokumentami polegały na:

- 1) zwiększeniu planowanych dochodów bieżących o kwotę 1.300,00 zł;
- 2) zmniejszeniu planowanych wydatków bieżących o kwotę 13.800,00 zł;
- 3) zwiększeniu planowanych wydatków majątkowych o kwotę 15.100,00 zł.

W załączniku nr 2 do uchwały Przedsięwzięcia WPF wprowadzono nowe przedsięwzięcie polegające na przebudowie dróg gminnych na terenie gminy Miedźno, którego realizacja obejmowałaby lata 2019-2025 w planowanej kwocie 3.000.000,00 zł.



PRZEWODNICZĄCY
Rady Gminy
Leszek Idasz
Leszek Idasz

Urząd Gminy Miedźno
Stwierdza zbieżność kserokopii z oryginałem

Miedźno
dnia 2018-05-21

PODINSPEKTOR
Sylwia Kowalik
podpis
Sylwia Kowalik

